

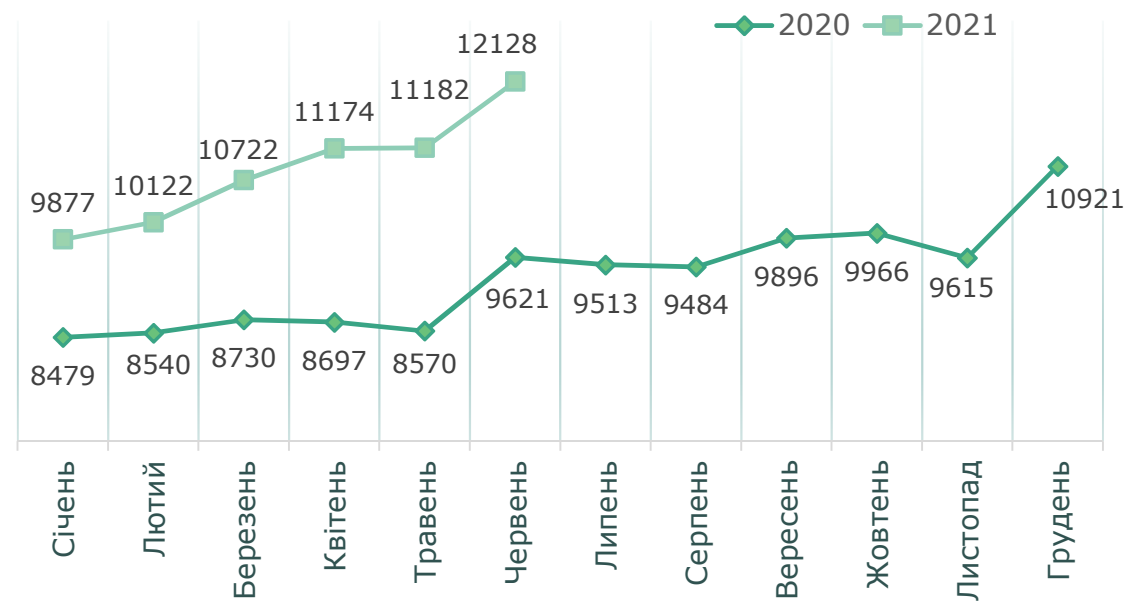
Оплата праці

Заробітна плата штатних працівників за видами економічної діяльності в червні 2021 року

	Грн	У % до	
		червня 2020	середнього рівня по економіці
У середньому по економіці	12128	126,1	100,0
Сільське, лісове та рибне господарство	14281	129,2	117,8
Промисловість	11428	114,2	94,2
Будівництво	11739	115,2	96,8
Оптова та роздрібна торгівля; ремонт автотранспортних засобів і мотоциклів	8784	123,7	72,4
Транспорт, складське господарство, поштова та кур'єрська діяльність	10109	109,2	83,4
Тимчасове розміщення й організація харчування	6682	185,4	55,1
Інформація та телекомунікації	11357	121,3	93,6
Фінансова та страхова діяльність	15500	122,9	127,8
Операції з нерухомим майном	8808	135,5	72,6
Професійна, наукова та технічна діяльність	10701	126,4	88,2
Діяльність у сфері адміністративного та допоміжного обслуговування	7686	100,7	63,4
Державне управління й оборона; обов'язкове соціальне страхування	15837	122,5	130,6
Освіта	13393	135,1	110,4
Охорона здоров'я та надання соціальної допомоги	10858	139,8	89,5
Мистецтво, спорт, розваги та відпочинок	8638	140,2	71,2
Надання інших видів послуг	8569	111,0	70,7

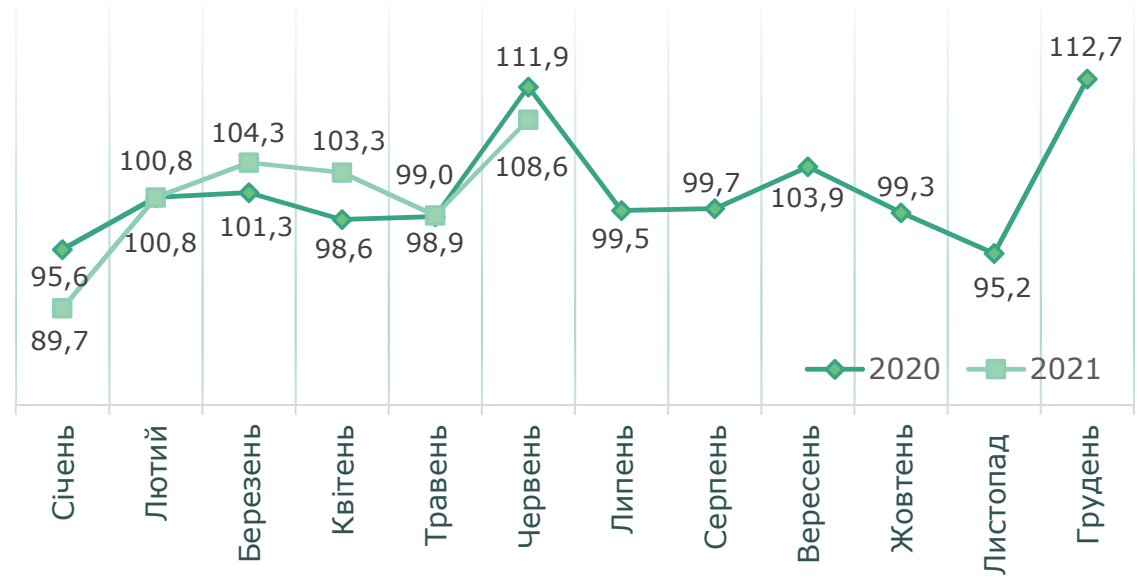
Динаміка номінальної заробітної плати

(нараховано в середньому штатному працівнику за місяць; грн)



Динаміка реальної заробітної плати

(відсотків до попереднього місяця)



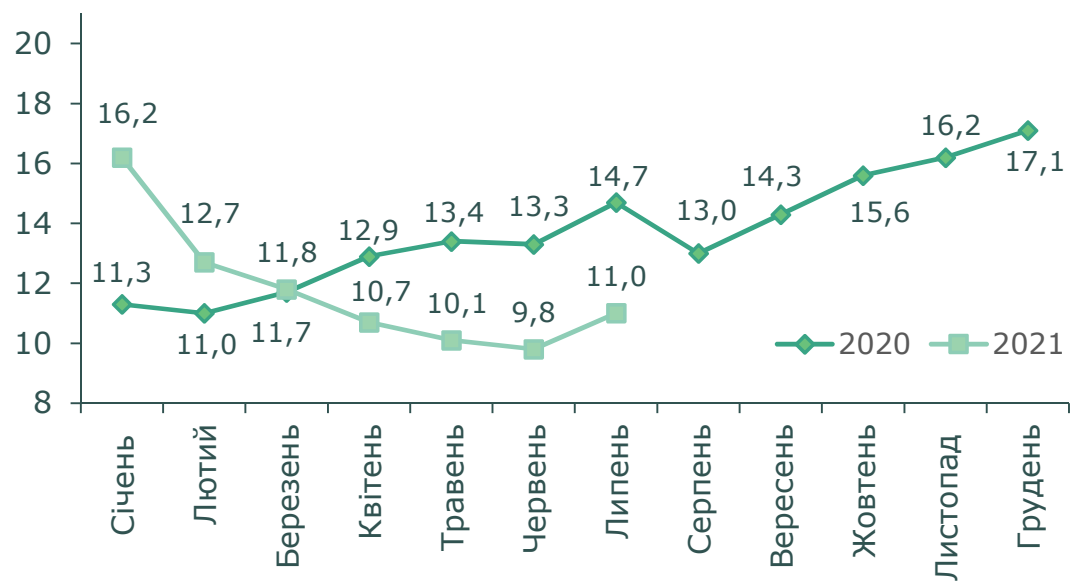
Оплата праці

Заборгованість із виплати заробітної плати за видами економічної діяльності на 1 липня 2021 року

	Тис. грн	У % до	
		1 січня 2021 ¹	підсумку
Усього	11022,4	67,9	100,0
Сільське, лісове та рибне господарство	508,2	26,6	4,6
Промисловість	5886,4	56,2	53,4
Будівництво	-	-	-
Оптова та роздрібна торгівля; ремонт автотранспортних засобів і мотоциклів	15,2	4,9	0,1
Транспорт, складське господарство, поштова та кур'єрська діяльність	3337,8	136,7	30,3
Тимчасове розміщування й організація харчування	-	-	-
Інформація та телекомунікації	-	-	-
Фінансова та страхова діяльність	-	-	-
Операції з нерухомим майном	384,4	210,3	3,5
Професійна, наукова та технічна діяльність	-	-	-
Діяльність у сфері адміністративного та допоміжного обслуговування	-	-	-
Державне управління й оборона; обов'язкове соціальне страхування	-	-	-
Освіта	-	-	-
Охорона здоров'я та надання соціальної допомоги	890,4	x	8,1
Мистецтво, спорт, розваги та відпочинок	-	-	-
Надання інших видів послуг	-	-	-

Динаміка суми заборгованості з виплати заробітної плати

(на початок місяця; млн.грн)



Кількість працівників, які вчасно не отримали заробітну плату, збільшилася впродовж червня 2021р. на 41,3% та на 1 липня 2021р. становила 986 осіб. З них 55,5% працювали на промислових підприємствах.

Кожному із зазначених працівників не виплачено в середньому 11179 грн, що на 7,8% менше від середньої заробітної плати, нарахованої за червень 2021р.

¹ Дані на 1 січня 2021р., для порівняння, перераховані відповідно до методологічних положень державного статистичного спостереження «Стан виплати заробітної плати», затверджених наказом Держстату від 30.12.20 №374.