

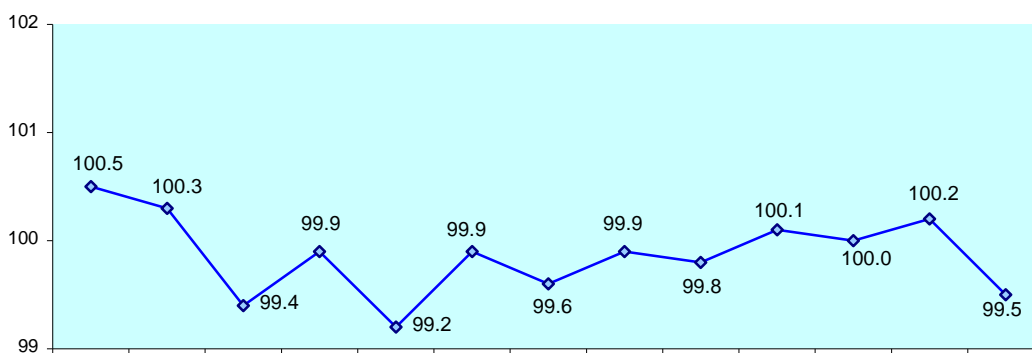


08.06.2012 151

() 2012 . 99,5%,
99,7%; – 99,6%, – 100,4%.

2011–2012

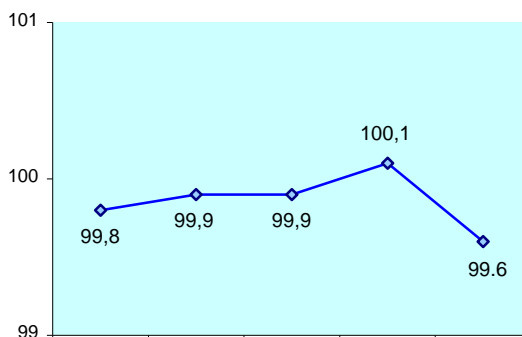
(%)



м

2012

(%)



	()	
	2012 .	
	2012 .	2011 .
	99,5	99,6
	98,9	98,7
	98,8	98,5
	99,8	99,2
	100,0	101,5
	100,2	100,8
, ,	100,6	103,0
	99,2	98,9
	98,9	92,6
, ()	97,5	93,1
	60,3	55,2
	96,3	92,7
	100,0	96,7
	101,1	115,7
	98,0	106,6
	97,5	84,9
	100,7	101,6
, ,	100,9	103,7
	100,0	97,9
	100,1	99,1
	100,0	95,9
, , ,	100,3	101,6
()	100,0	100,8
	100,8	103,8
	101,3	105,4
	101,0	106,6
	100,0	100,0
	100,0	100,0
, ,	100,1	100,1
, ,	100,5	100,3
, ,	100,5	101,4
, ,	100,5	101,7
	100,4	101,0
	100,7	103,9
	102,1	108,2
	99,7	101,2
	95,5	100,7
	100,1	101,4
, ,	100,3	99,6
	99,9	99,5
	99,8	101,3
	99,3	100,7
	100,0	99,8

2012 .

39,7%)

3,7%

1,4%

; 0,4–0,8% –

– 0,5%.

1,3%

1,5%.

0,5%

(0,7%)

2,1%.

: 698184

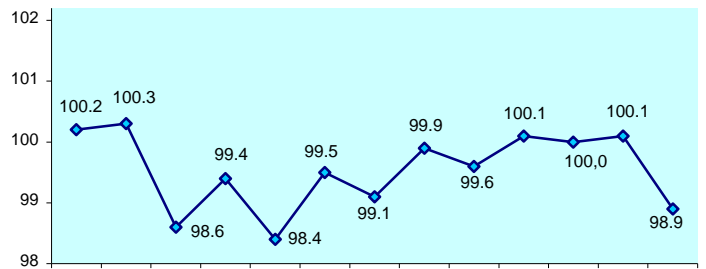
- : www.chernigivstat.gov.ua

©

, 2012

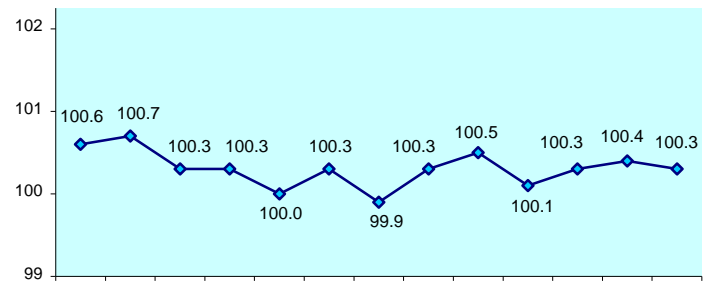
2011-2012

(%)



2011-2012

(%)



2011-2012

(%)

