



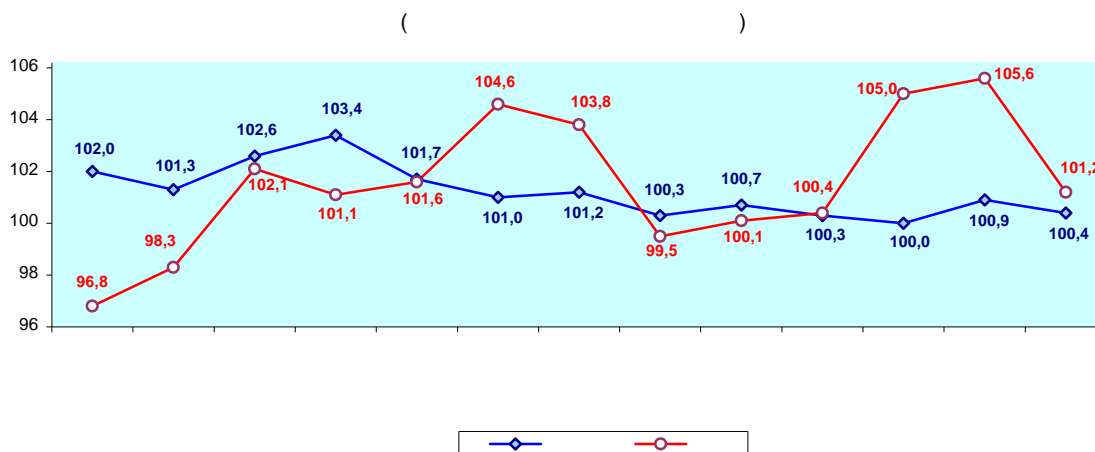
Держкомстат  
Головне управління  
статистики  
у Чернігівській області

# ЕКСПРЕС-ВИПУСК

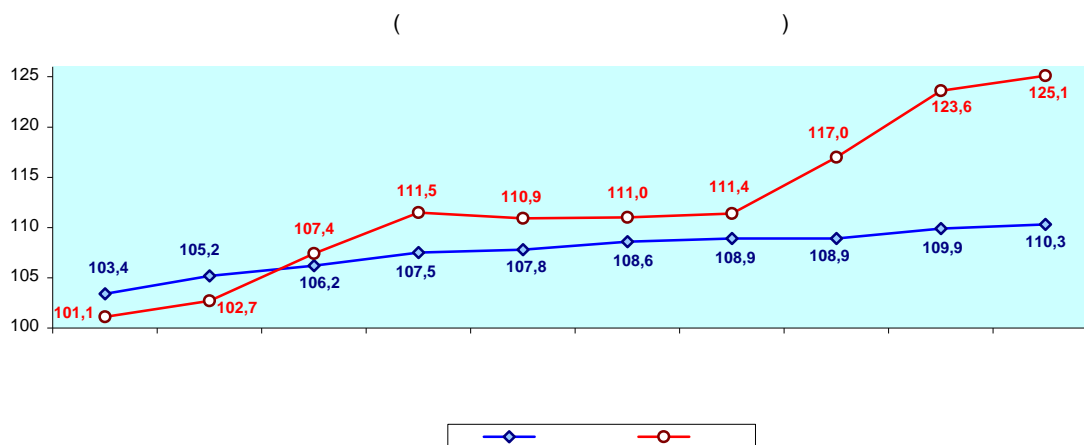
09.11.2009 94

( ) 2009 . 100,4%, –  
100,9%, – 110,3%, – 110,1%.  
( ) 2009 .  
101,2%, – 101,9%, – 125,1%, – 112,7%.

2008-2009



2009



		( )	
		2009 .	
		2009 .	2008 .
		<b>100,4</b>	<b>110,3</b>
		<b>100,3</b>	<b>108,3</b>
		100,2	107,6
		100,2	109,1
		100,1	113,5
		100,1	105,7
,	,	100,0	109,0
		101,1	115,6
	,	103,6	93,8
		103,9	100,1
,	( )	102,7	99,9
		106,4	75,6
		101,4	105,6
		104,1	118,5
		100,5	108,4
		95,1	103,4
		101,4	77,4
		96,9	146,4
	,	<b>100,9</b>	<b>133,5</b>
		<b>100,5</b>	<b>105,2</b>
,	,		
		<b>100,6</b>	<b>106,9</b>
	( )	100,0	120,3
		100,1	106,2
		100,0	124,5
		100,0	125,0
		100,0	100,0
		100,0	100,0
	,	103,2	110,9
	,	<b>100,1</b>	<b>112,5</b>
		<b>102,1</b>	<b>118,5</b>
		102,5	122,7
		102,6	117,8
		<b>99,1</b>	<b>122,4</b>
		97,6	155,7
		100,3	117,4
		100,5	117,6
		100,2	117,5
,		<b>100,2</b>	<b>103,8</b>
		<b>101,3</b>	<b>101,7</b>
		<b>100,0</b>	<b>123,2</b>
		<b>100,8</b>	<b>106,4</b>
		<b>100,3</b>	<b>119,1</b>

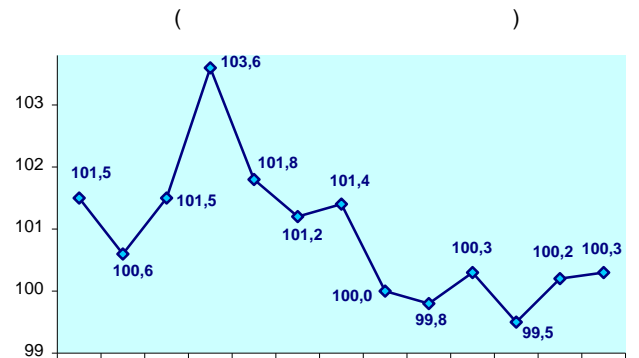
2009 .

0,3%.

( 6,4%)

0,5–4,1%

**2008-2009**



( 7,8%),

( 4,9%),

( 3,1%),

( 1,8%).

0,9%,

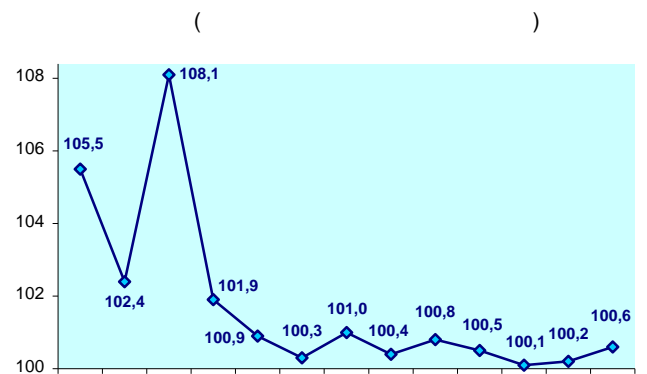
1,5%,

– 0,3%.

( )

0,6%.

**2008-2009**



2,1%

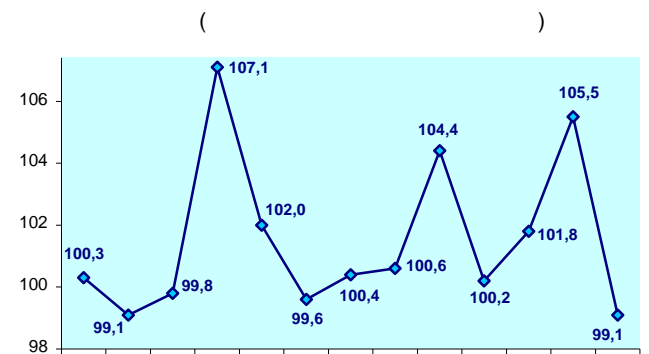
( 2,7%)

( 2,6%).

0,9%

2,4%.

**2008-2009**



: 698184

- : [www.chernigivstat.gov.ua](http://www.chernigivstat.gov.ua)

©

, 2009