



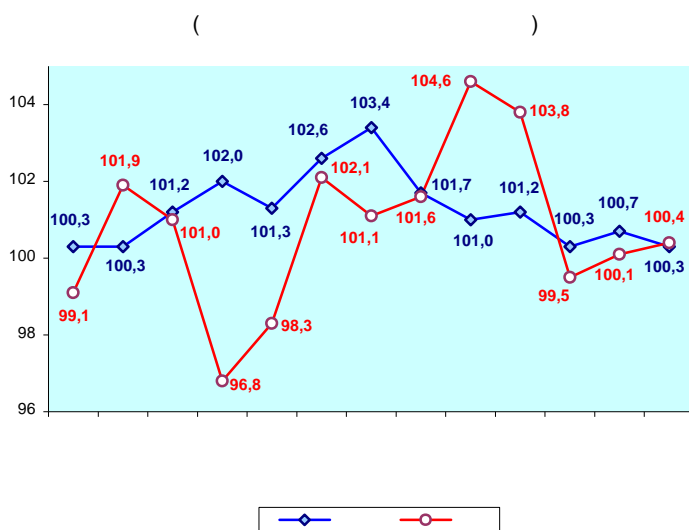
Держкомстат  
Головне управління  
статистики  
у Чернігівській області

# ЕКСПРЕС-ВИПУСК

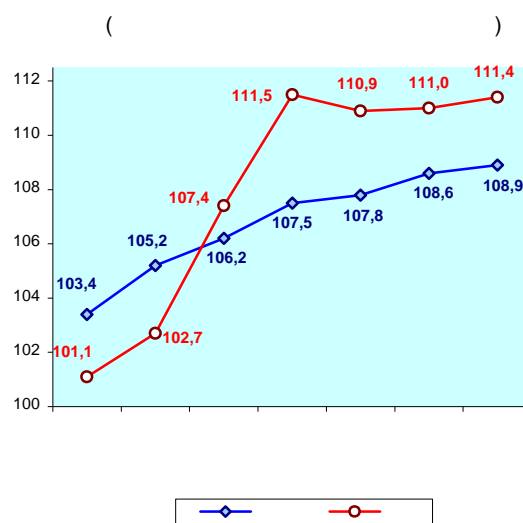
10.08.2009 9

( ) 2009 . 100,3%,  
– 99,9%, – 108,9%, – 108,5%.  
( ) 2009 .  
100,4%, – 100,7%, – 111,4%, –  
104,9%.

2008-2009



2009



( )		
2009 .		
	2009 .	2008 .
	100,3	108,9
	100,3	108,3
	100,2	107,8
	99,8	108,9
	100,1	112,8
	100,6	105,6
	99,2	109,7
	98,9	113,0

	2009 .	
	2009 .	2008 .
	102,3	89,3
,	100,5	95,7
,	97,1	98,1
( )	116,4	67,1
	100,9	103,7
	98,1	114,4
	100,2	107,6
	101,5	112,0
	100,7	97,2
	104,0	144,0
	<b>102,7</b>	<b>128,4</b>
	<b>99,6</b>	<b>104,3</b>
,		
,		
,	<b>100,5</b>	<b>105,9</b>
( )	100,0	120,3
	99,6	105,7
	108,2	124,5
	106,5	125,0
	100,0	100,0
	100,0	100,0
,	100,0	107,5
,	<b>99,6</b>	<b>111,2</b>
	<b>100,1</b>	<b>114,3</b>
	99,2	117,7
	100,0	112,7
	<b>100,2</b>	<b>115,0</b>
	105,1	139,0
	100,2	116,8
	100,0	116,0
	100,2	117,3
,	<b>100,1</b>	<b>102,5</b>
	<b>98,6</b>	<b>98,8</b>
	<b>100,3</b>	<b>102,7</b>
	<b>100,5</b>	<b>105,5</b>
	<b>100,1</b>	<b>117,6</b>

2009 .

0,3%.

16,4 % ; 4,0–

5,0% – ; 0,2–2,5% – ,

,

,

,

,

,

,

:

4,6% –

; 1,1–2,9% –

4,2%,  
( )  
,  
0,5%,

8,2%) ( 6,5%).

0,1%,  
,  
- 2,5%.  
0,2%  
( 5,1%),  
( 0,2%).

0,9–2,8%.

• •

: 698184

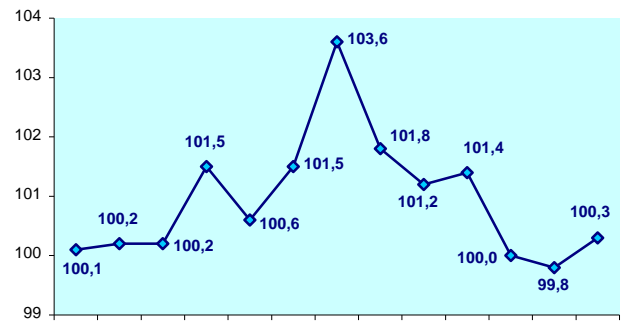
- : [www.chernigivstat.gov.ua](http://www.chernigivstat.gov.ua)

©

, 2009

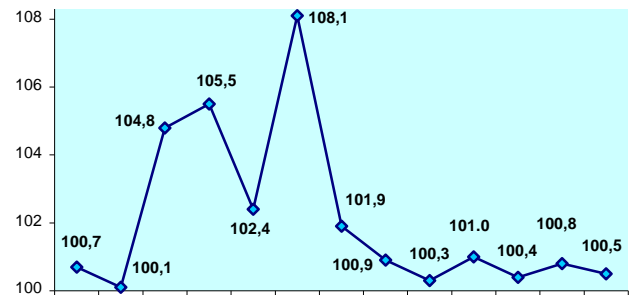
## 2008-2009

( )

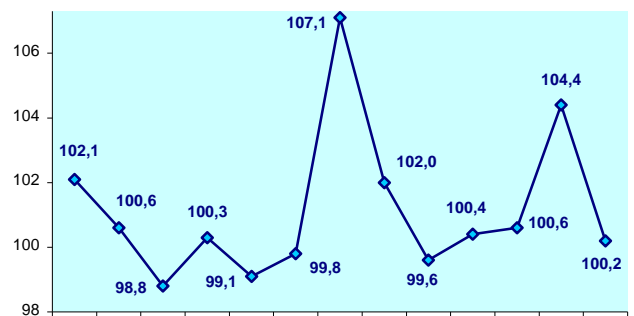


## 2008-2009

( )

**2008-2009**

( )



Wg-