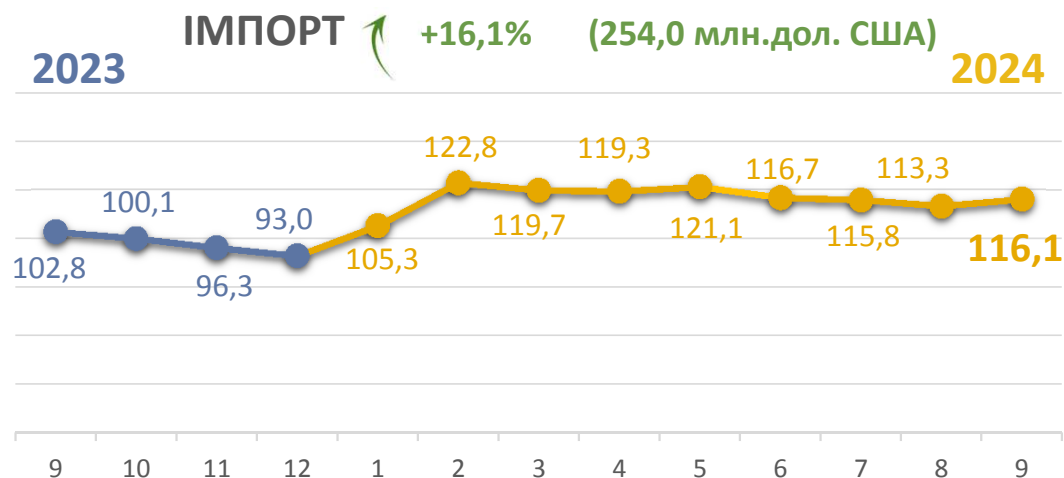
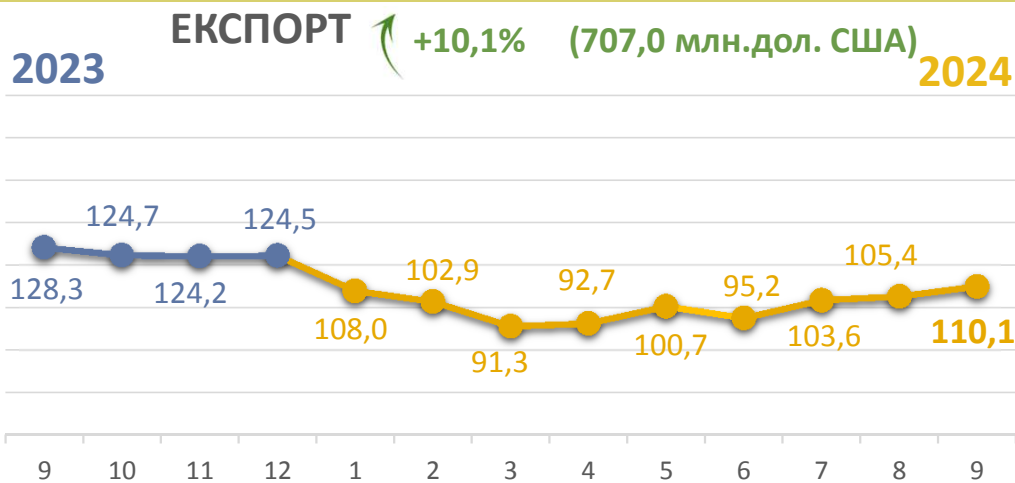


ЗОВНІШНЯ ТОРГІВЛЯ ТОВАРАМИ ЧЕРНІГІВСЬКОЇ ОБЛАСТІ



січень-вересень 2024 року
У % ДО ВІДПОВІДНОГО ПЕРІОДУ ПОПЕРЕДНЬОГО РОКУ,
НАРОСТАЮЧИМ ПІДСУМКОМ



Насіння і плоди олійних культур

в 1,8 р.б. (70,2 млн.дол. США)



Жири та олії тваринного або рослинного походження

+9,5% (97,9 млн.дол. США)



Зернові культури

+5,3% (335,3 млн.дол. США)



Деревина і вироби з деревини

-9,7% (42,1 млн.дол. США)



Добрива

у 2,0 р.б. (40,6 млн.дол. США)




Котли, машини

в 1,5 р.б. (21,9 млн.дол. США)



Папір та картон

+9,3% (24,6 млн.дол. США)



Пластмаси, полімерні матеріали

+2,7% (21,3 млн.дол. США)

ЗОВНІШНЯ ТОРГІВЛЯ ТОВАРАМИ ЧЕРНІГІВСЬКОЇ ОБЛАСТІ

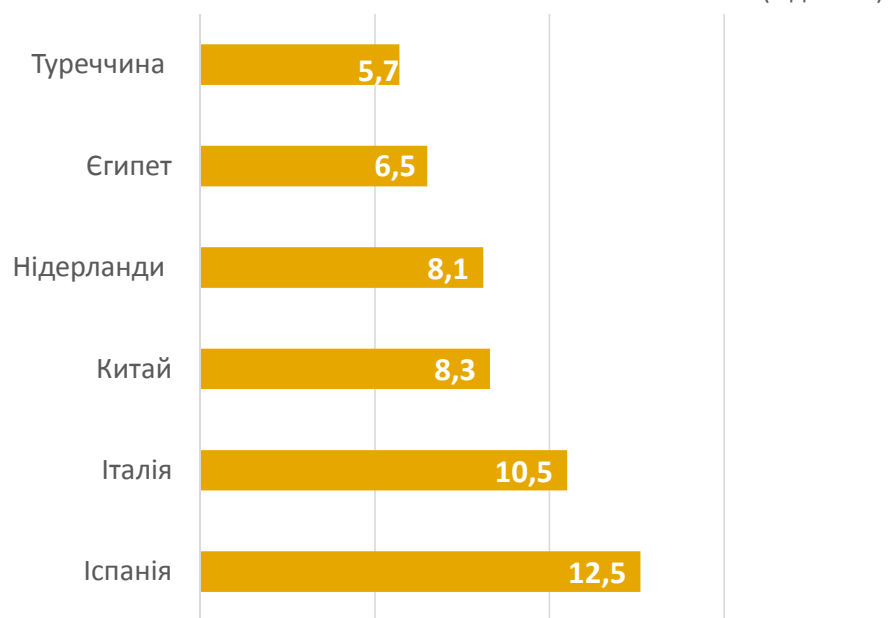


січень-вересень 2024 року

ОСНОВНІ КРАЇНИ-ПАРТНЕРИ

ЕКСПОРТ

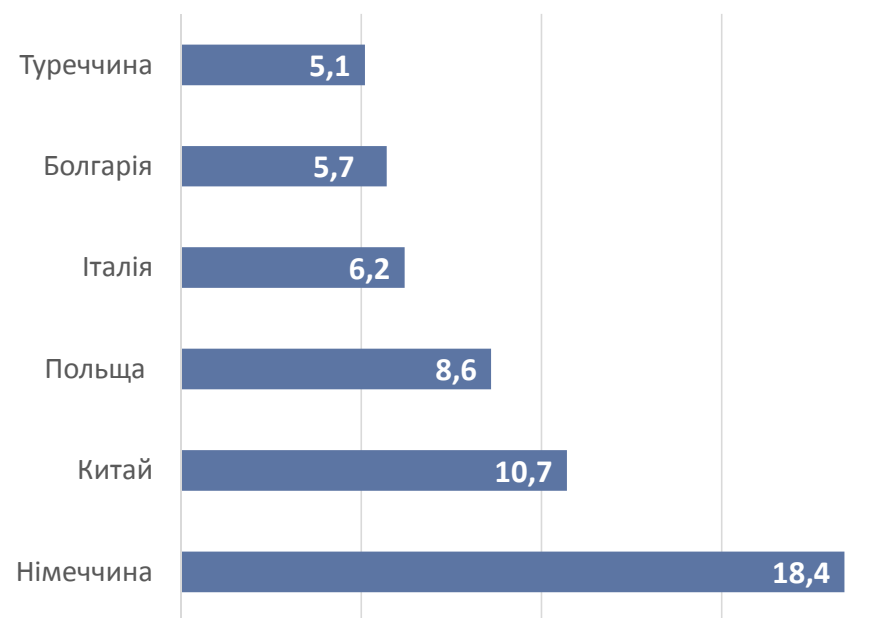
(відсотків)



Експорт товарів до країн ЄС – **369,0 млн.дол. США**,
або **52,2%** від загального обсягу по області

ІМПОРТ

(відсотків)



Імпорт товарів до країн ЄС – **148,1 млн.дол. США**,
або **58,3%** від загального обсягу по області