

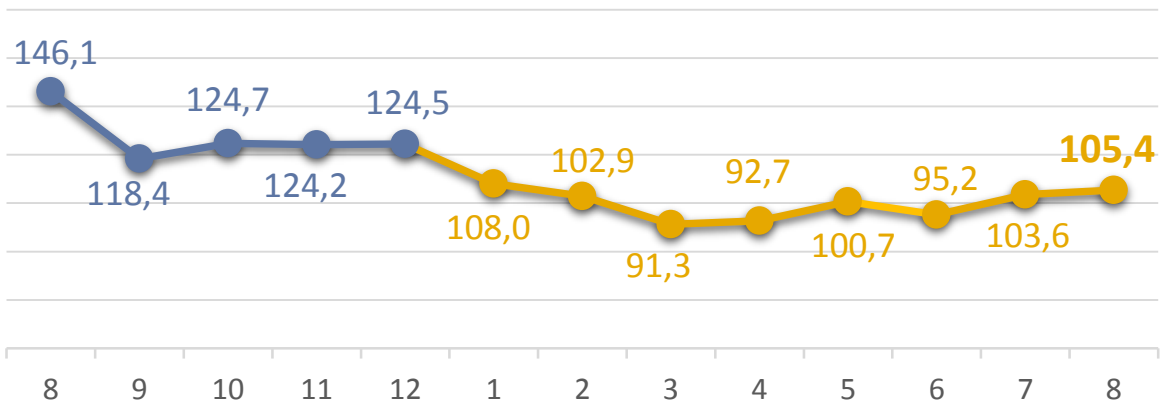
ЗОВНІШНЯ ТОРГІВЛЯ ТОВАРАМИ ЧЕРНІГІВСЬКОЇ ОБЛАСТІ



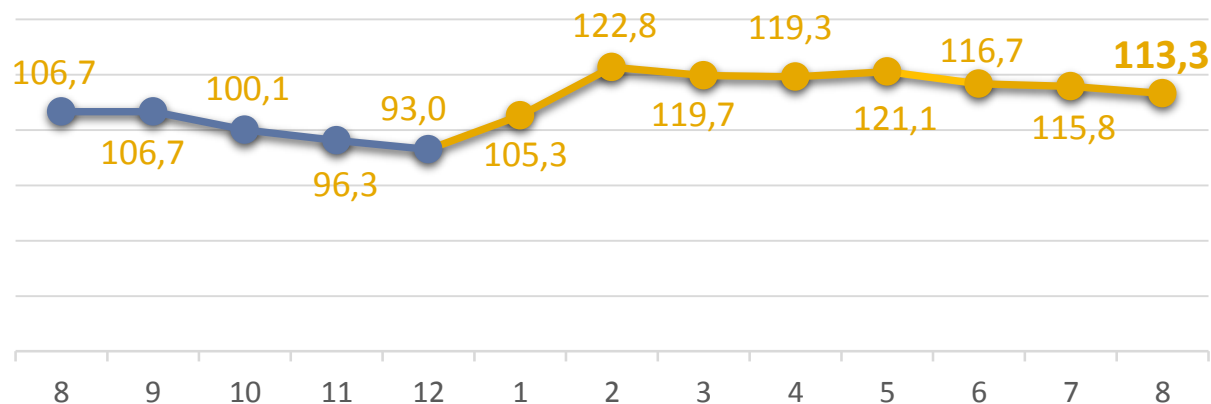
січень-серпень 2024 року

У % ДО ВІДПОВІДНОГО ПЕРІОДУ ПОПЕРЕДНЬОГО РОКУ,
НАРОСТАЮЧИМ ПІДСУМКОМ

2023 ЕКСПОРТ **+5,4%** (636,0 млн.дол. США) **2024**



2023 ІМПОРТ **+13,3%** (221,8 млн.дол. США) **2024**



Насіння і плоди олійних культур

в 1,9 р.б. (61,6 млн.дол. США)



Жири та олії тваринного або рослинного походження

+13,2% (97,5 млн.дол. США)



Зернові культури

-5,4% (294,6 млн.дол. США)



Деревина і вироби з деревини

-10,7% (36,9 млн.дол. США)



Добрива

в 1,8 р.б. (34,5 млн.дол. США)




Котли, машини

+45,8% (18,3 млн.дол. США)



Папір та картон

+6,6% (21,9 млн.дол. США)



Пластмаси, полімерні матеріали

+2,4% (18,4 млн.дол. США)

ЗОВНІШНЯ ТОРГІВЛЯ ТОВАРАМИ ЧЕРНІГІВСЬКОЇ ОБЛАСТІ

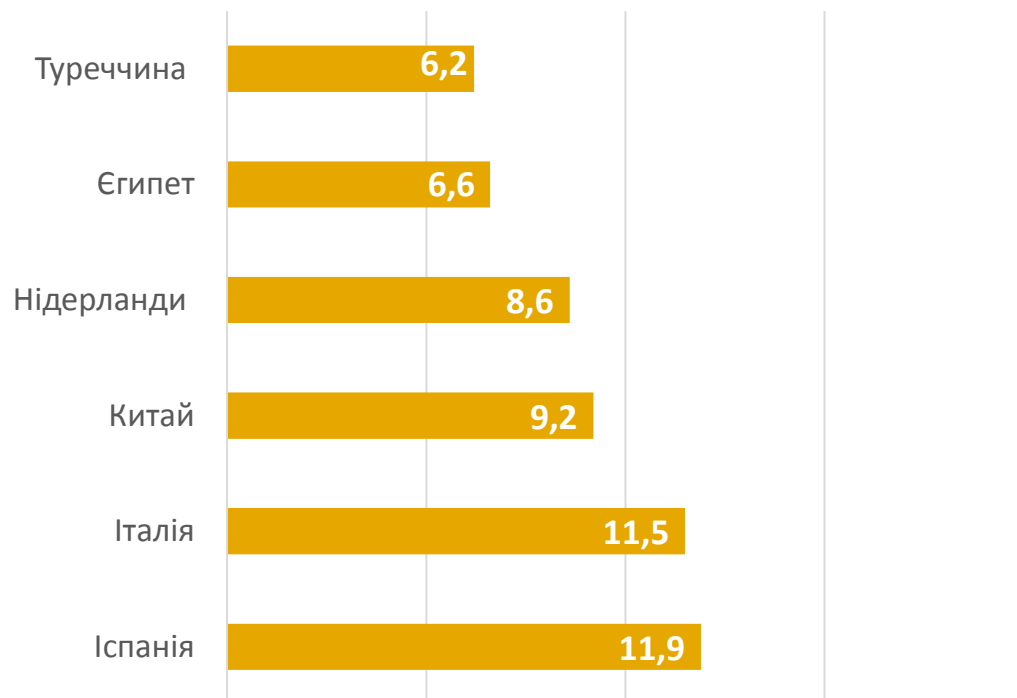


січень-серпень 2024 року

ОСНОВНІ КРАЇНИ-ПАРТНЕРИ

ЕКСПОРТ

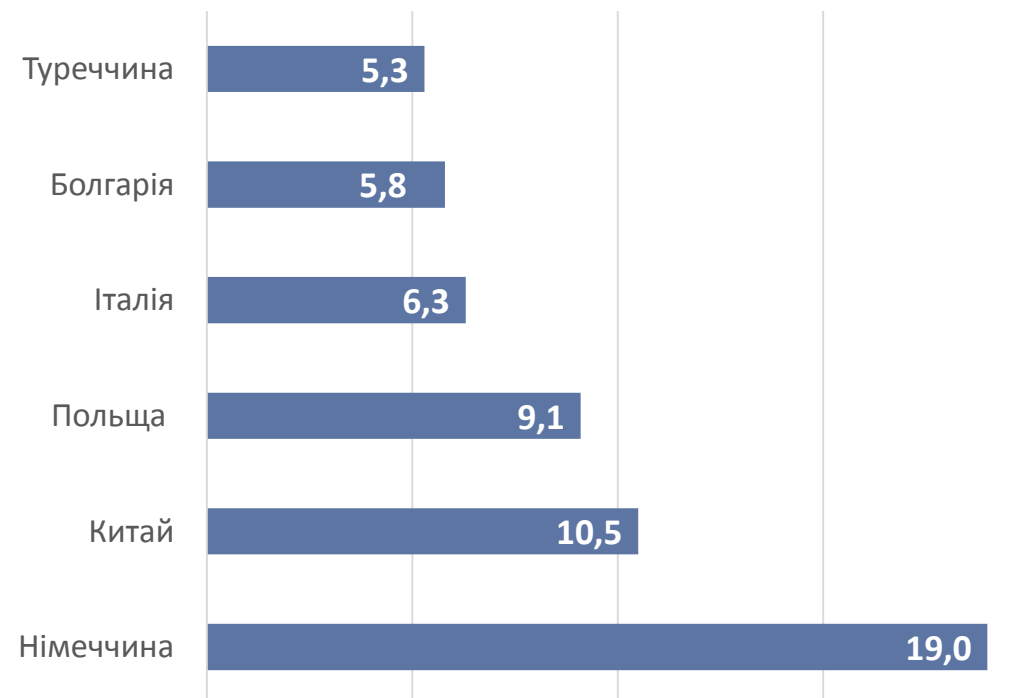
(відсотків)



Експорт товарів до країн ЄС – **333,9 млн.дол. США**,
або **52,5%** від загального обсягу по області

ІМПОРТ

(відсотків)



Імпорт товарів до країн ЄС – **133,2 млн.дол. США**,
або **60,1%** від загального обсягу по області