

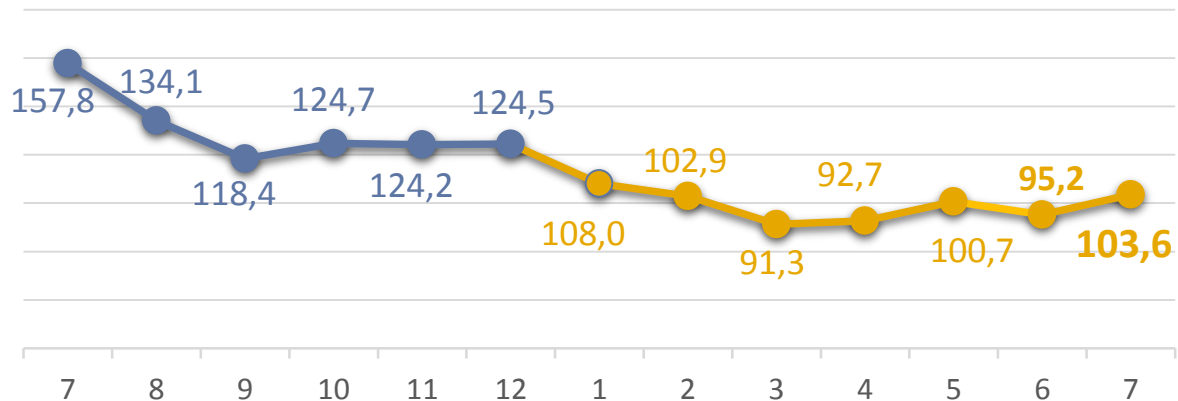
ЗОВНІШНЯ ТОРГІВЛЯ ТОВАРАМИ ЧЕРНІГІВСЬКОЇ ОБЛАСТІ



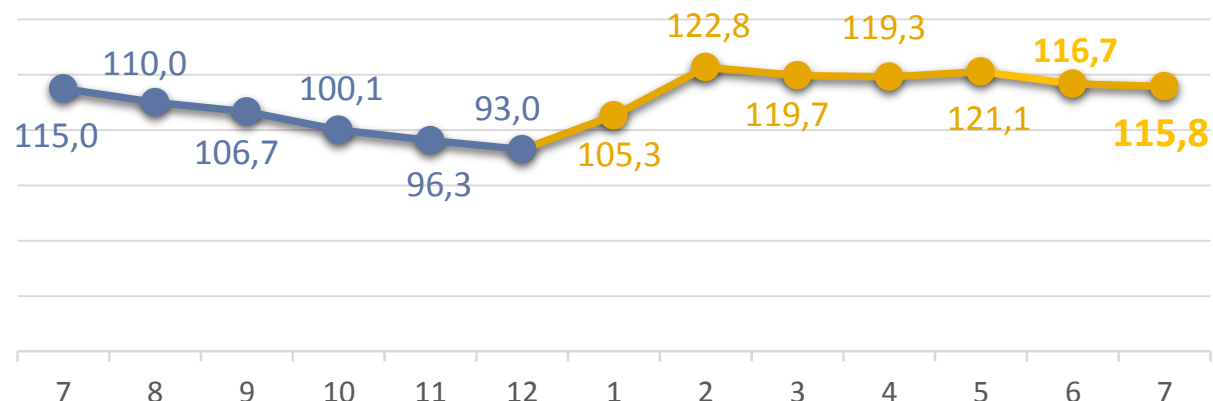
січень-липень 2024 року

У % ДО ВІДПОВІДНОГО ПЕРІОДУ ПОПЕРЕДНЬОГО РОКУ,
НАРОСТАЮЧИМ ПІДСУМКОМ

2023 **ЕКСПОРТ** \uparrow +3,6% (572,8 млн.дол. США) **2024**



2023 **ІМПОРТ** \uparrow +15,8% (194,6 млн.дол. США) **2024**



Насіння і плоди олійних культур

в 1,8 р.б. (48,3 млн.дол. США)



Жири та олії тваринного або рослинного походження

+36,9% (97,0 млн.дол. США)



Деревина і вироби з деревини

-10,5% (31,8 млн.дол. США)



Зернові культури

-12,2% (265,6 млн.дол. США)



Добрива

в 1,8 р.б. (30,6млн.дол. США)




Котли, машини

+45,0% (15,4 млн.дол. США)



Папір та картон

+13,6% (19,4 млн.дол. США)



Пластмаси, полімерні матеріали

+10,6% (16,5 млн.дол. США)

ЗОВНІШНЯ ТОРГІВЛЯ ТОВАРАМИ ЧЕРНІГІВСЬКОЇ ОБЛАСТІ

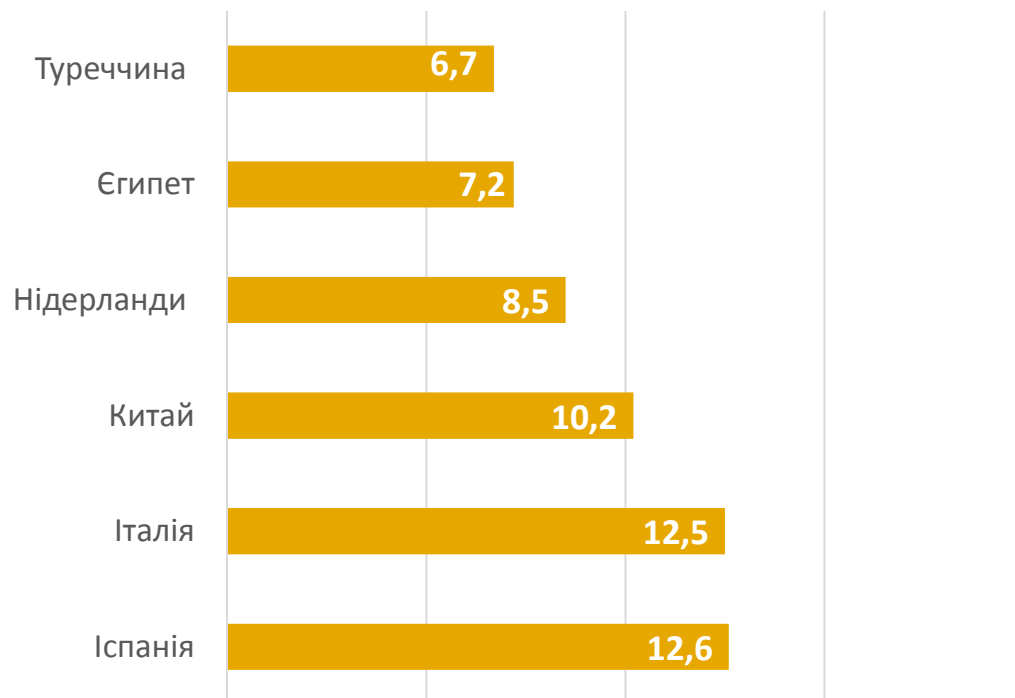


січень-липень 2024 року

ОСНОВНІ КРАЇНИ-ПАРТНЕРИ

ЕКСПОРТ

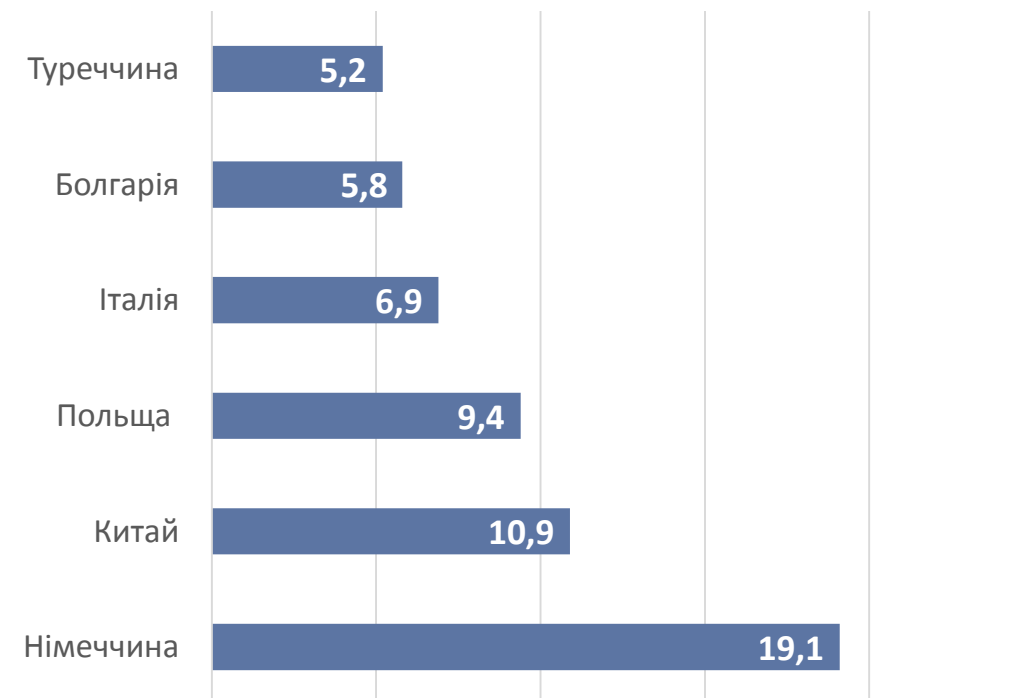
(відсотків)



Експорт товарів до країн ЄС – **302,3 млн.дол. США**,
або **52,8%** від загального обсягу по області

ІМПОРТ

(відсотків)



Імпорт товарів до країн ЄС – **118,4 млн.дол. США**,
або **60,9%** від загального обсягу по області