

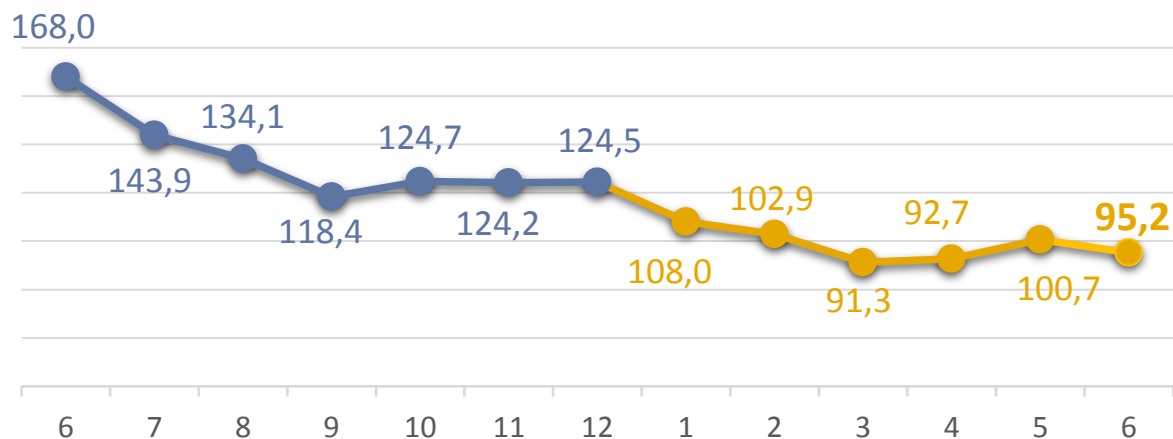
ЗОВНІШНЯ ТОРГІВЛЯ ТОВАРАМИ ЧЕРНІГІВСЬКОЇ ОБЛАСТІ



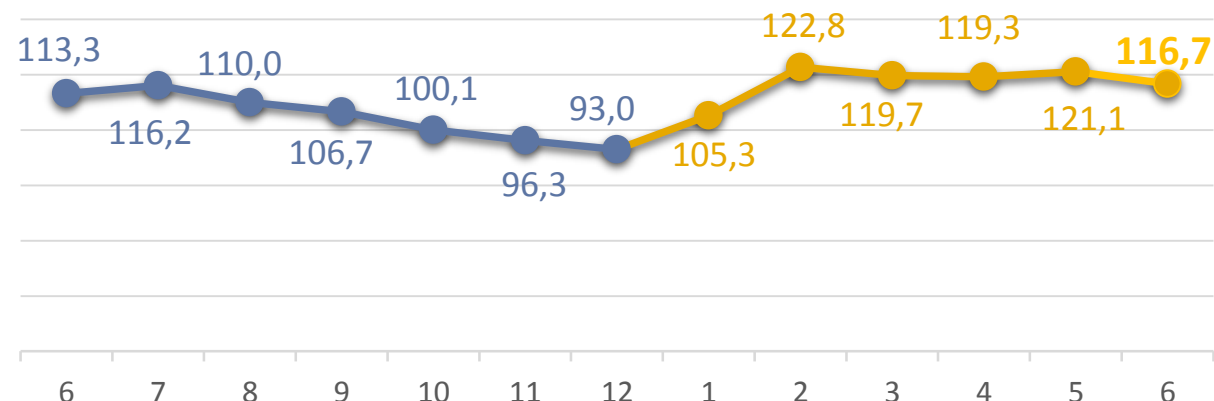
січень-червень 2024 року

У % ДО ВІДПОВІДНОГО ПЕРІОДУ ПОПЕРЕДНЬОГО РОКУ,
НАРОСТАЮЧИМ ПІДСУМКОМ

2023 ЕКСПОРТ **2024** **-4,8%** (491,8 млн.дол. США)



2023 ІМПОРТ **2024** **+16,7%** (165,6 млн.дол. США)



Насіння і плоди олійних культур

в 1,7 р.б. (46,6 млн.дол. США)



Жири та олії тваринного або рослинного походження

+29,4% (77,0 млн.дол. США)



Деревина і вироби з деревини

-12,4% (26,7 млн.дол. США)



Зернові культури

-18,1% (242,5 млн.дол. США)



Добрива

в 1,8 р.б. (24,2млн.дол. США)




Котли, машини

в 1,7 р.б. (12,9 млн.дол. США)



Папір та картон

+23,8% (17,0 млн.дол. США)



Пластмаси, полімерні матеріали

+7,2% (13,7 млн.дол. США)

ЗОВНІШНЯ ТОРГІВЛЯ ТОВАРАМИ ЧЕРНІГІВСЬКОЇ ОБЛАСТІ

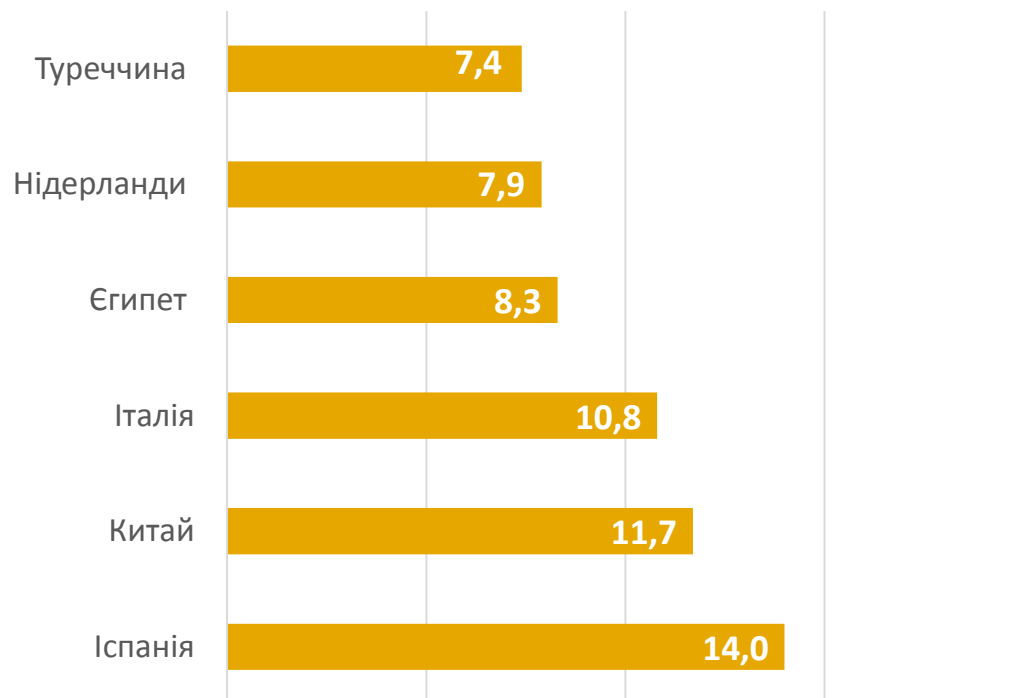


січень-червень 2024 року

ОСНОВНІ КРАЇНИ-ПАРТНЕРИ

ЕКСПОРТ

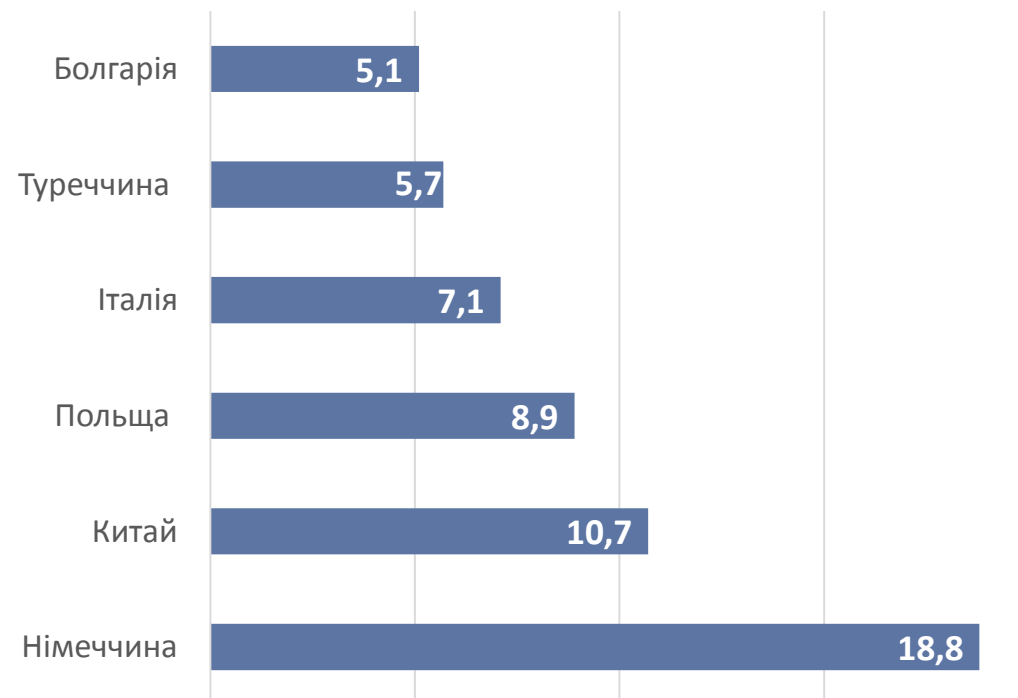
(відсотків)



Експорт товарів до країн ЄС – **243,6 млн.дол. США**,
або **50%** від загального обсягу по області

ІМПОРТ

(відсотків)



Імпорт товарів до країн ЄС – **99,4 млн.дол. США**,
або **60,0%** від загального обсягу по області