

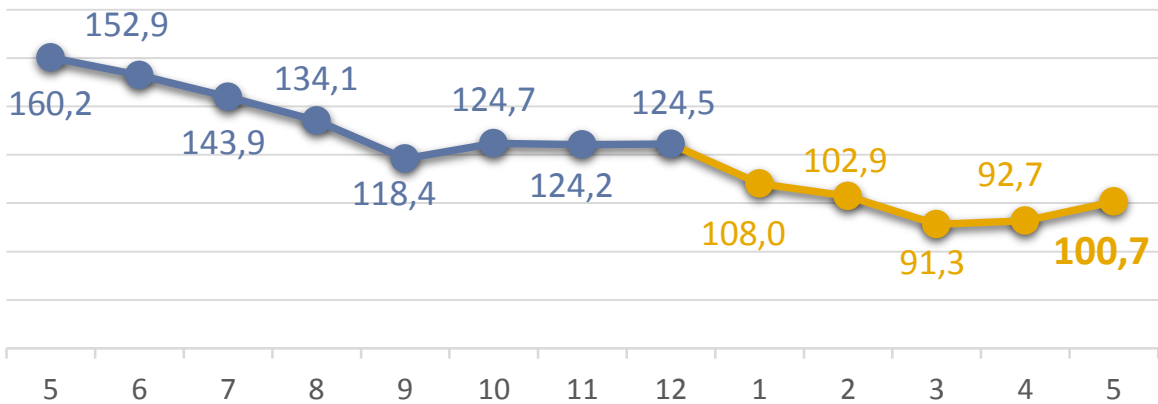
ЗОВНІШНЯ ТОРГІВЛЯ ТОВАРАМИ ЧЕРНІГІВСЬКОЇ ОБЛАСТІ



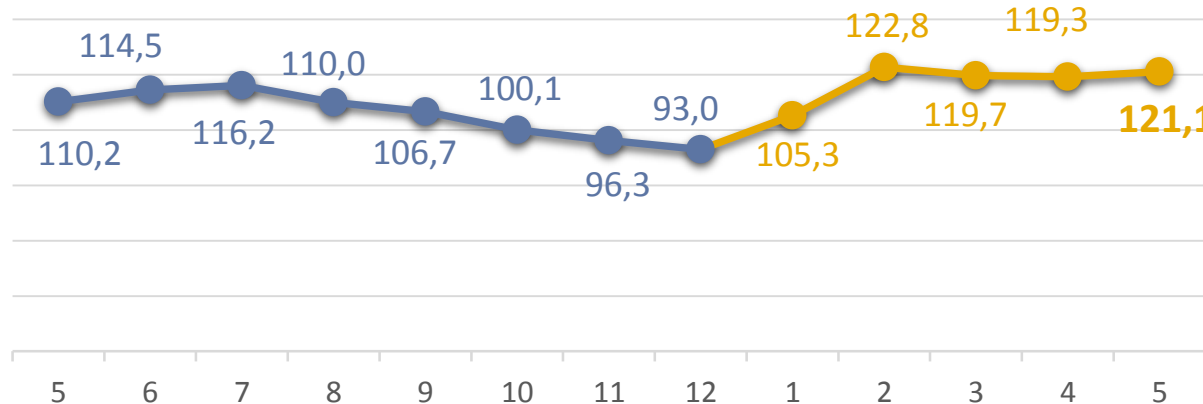
січень-травень 2024 року

У % ДО ВІДПОВІДНОГО ПЕРІОДУ ПОПЕРЕДНЬОГО РОКУ,
НАРОСТАЮЧИМ ПІДСУМКОМ

2023 ЕКСПОРТ **2024** **0,7%** (427,1 млн.дол. США)



2023 ІМПОРТ **2024** **+21,1%** (140,4 млн.дол. США)



Зернові культури



в 1,8 р.б. (251,9 млн.дол. США)

Насіння і плоди олійних культур



в 1,7 р.б. (23,8 млн.дол. США)

Деревина і вироби з деревини



в 1,7 р.б. (25,2 млн.дол. США)

Жири та олії тваринного або рослинного походження




+42,1% (41,5 млн.дол. США)

Папір та картон



в 1,8 р.б. (11,5 млн.дол. США)

Пластмаси, полімерні матеріали



+40,8% (10,7 млн.дол. США)

Котли, машини



+23,7% (5,2 млн.дол. США)

Добрива



-61,5% (10,1 млн.дол. США)

ЗОВНІШНЯ ТОРГІВЛЯ ТОВАРАМИ ЧЕРНІГІВСЬКОЇ ОБЛАСТІ

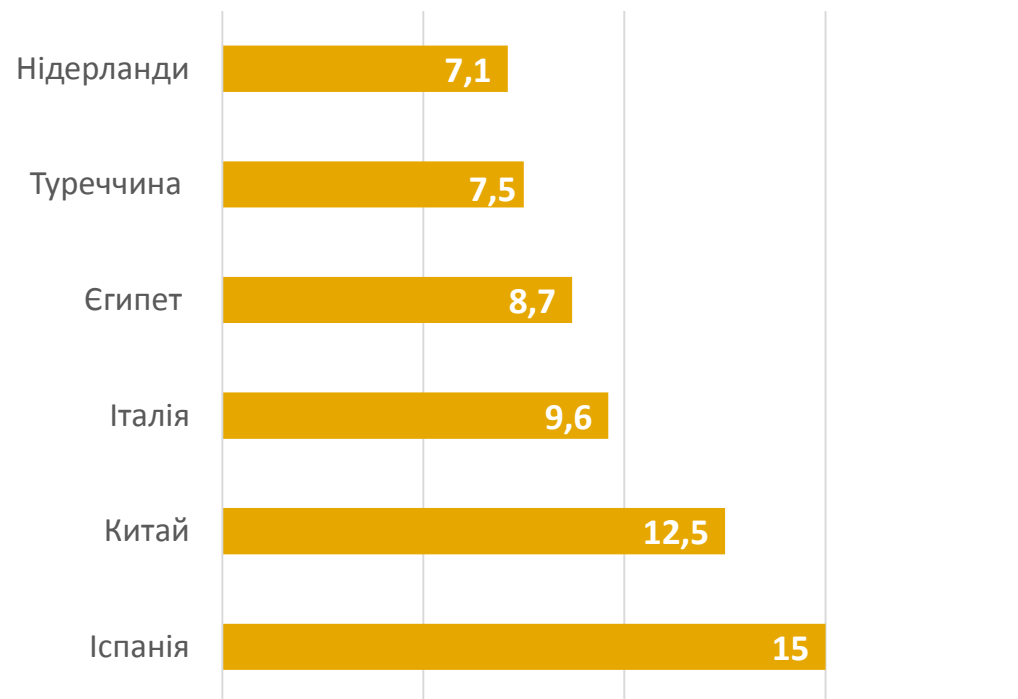


січень-травень 2024 року

ОСНОВНІ КРАЇНИ-ПАРТНЕРИ

ЕКСПОРТ

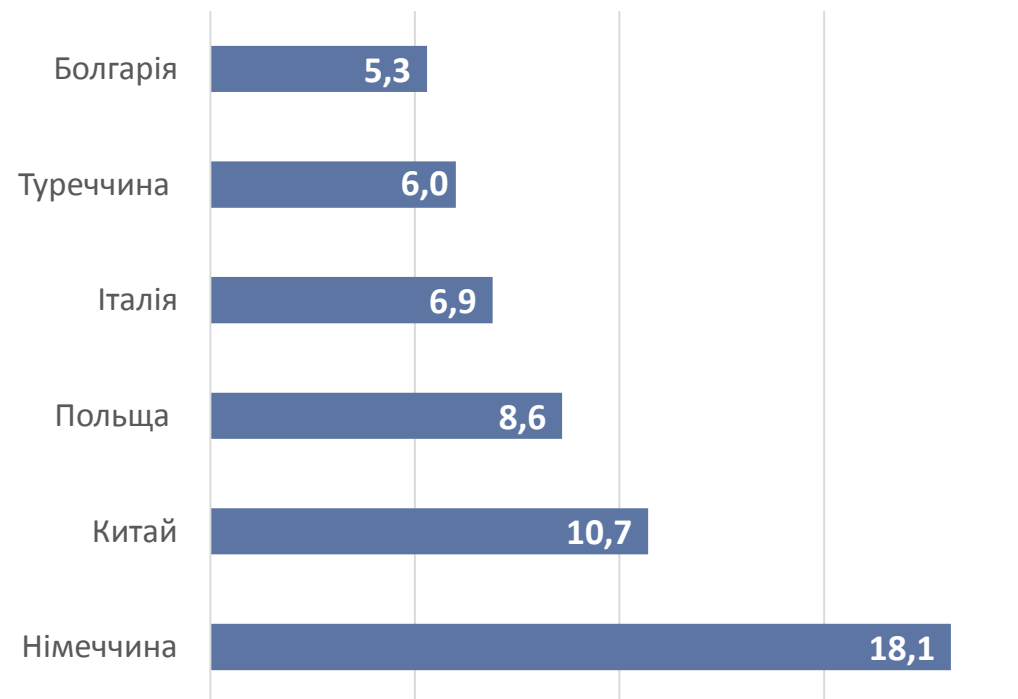
(відсотків)



Експорт товарів до країн ЄС – **205,2 млн.дол. США**,
або **48%** від загального обсягу по області

ІМПОРТ

(відсотків)



Імпорт товарів до країн ЄС – **84,1 млн.дол. США**,
або **59,9%** від загального обсягу по області