

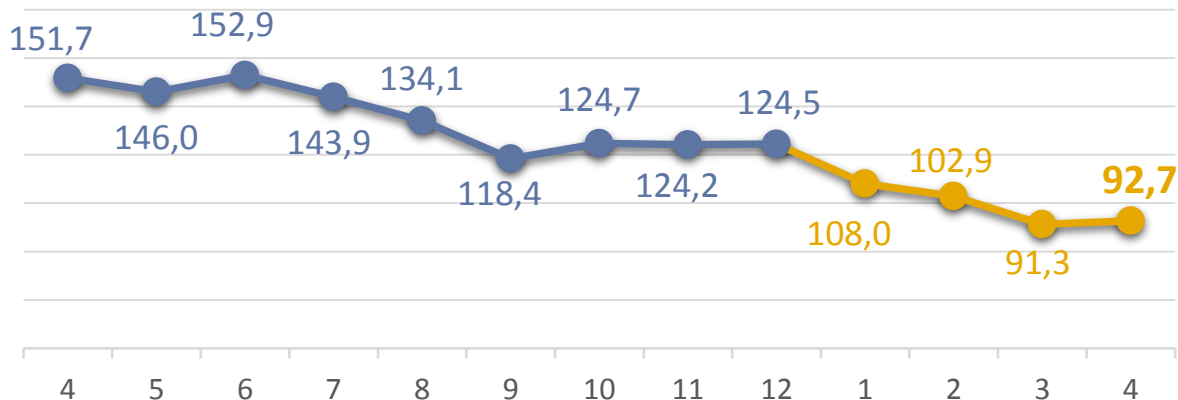
# ЗОВНІШНЯ ТОРГІВЛЯ ТОВАРАМИ ЧЕРНІГІВСЬКОЇ ОБЛАСТІ



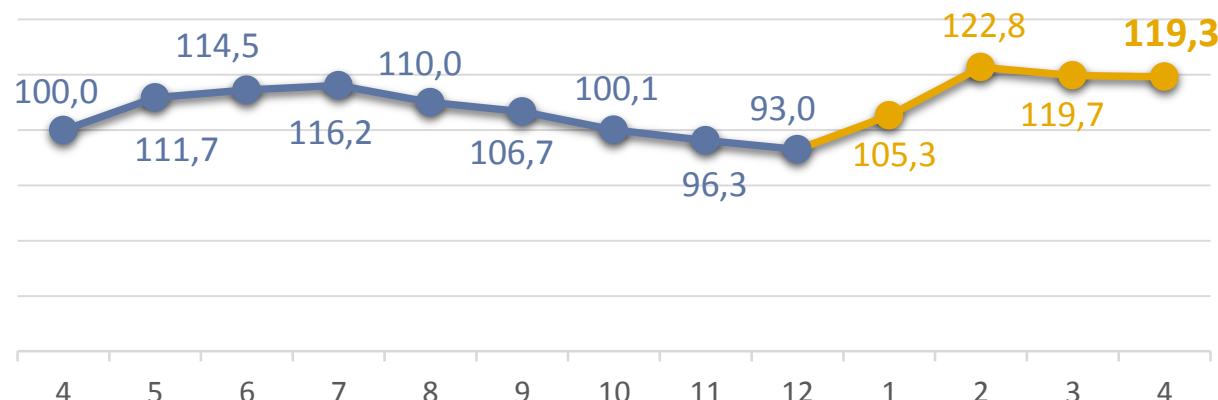
січень-квітень 2024 року

У % ДО ВІДПОВІДНОГО ПЕРІОДУ ПОПЕРЕДНЬОГО РОКУ,  
НАРОСТАЮЧИМ ПІДСУМКОМ

**2023** ЕКСПОРТ **2024**  
-7,3% (332,2 млн.дол. США)



**2023** ІМПОРТ **2024**  
+19,3% (109,3 млн.дол. США)



Насіння і плоди олійних культур

у 2,1 р.б. (44,1 млн.дол. США)

Жири та олії тваринного або рослинного походження

+36,1% (49,6 млн.дол. США)

Зернові культури

-29,3% (152,9 млн.дол. США)

Деревина і вироби з деревини

-11,2% (16,8 млн.дол. США)



Котли, машини

у 2,5 р.б. (9,4 млн.дол. США)




Добрива

у 1,9 р.б. (13,1 млн.дол. США)



Папір та картон

+11,3% (10,5 млн.дол. США)



Пластмаси, полімерні матеріали

+9,0% (8,9 млн.дол. США)

# ЗОВНІШНЯ ТОРГІВЛЯ ТОВАРАМИ ЧЕРНІГІВСЬКОЇ ОБЛАСТІ

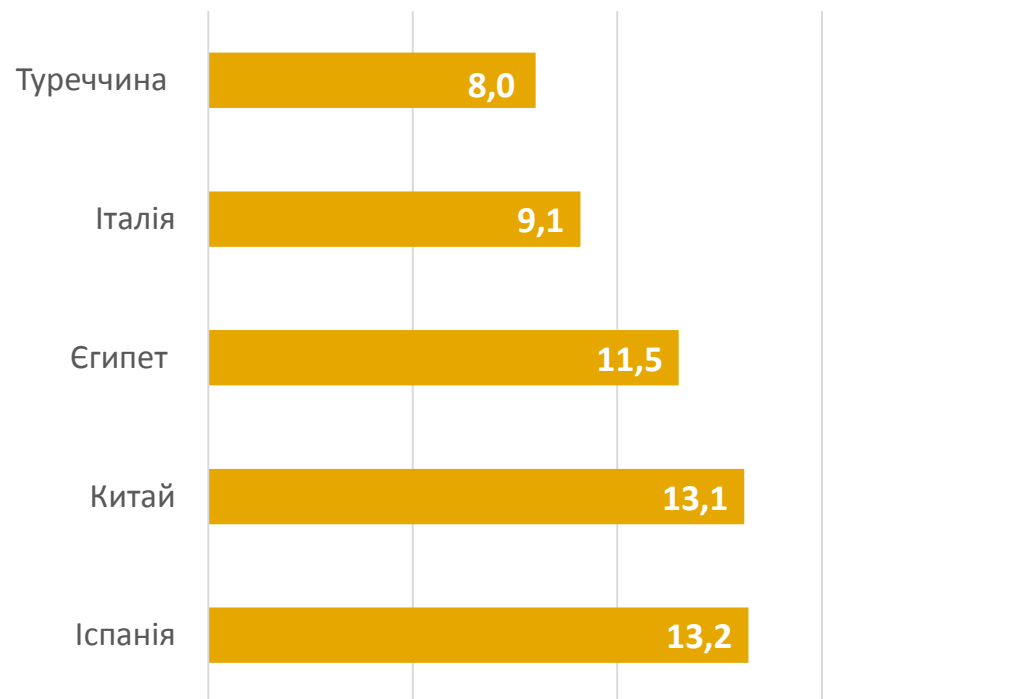


січень-квітень 2024 року

## ОСНОВНІ КРАЇНИ-ПАРТНЕРИ

### ЕКСПОРТ

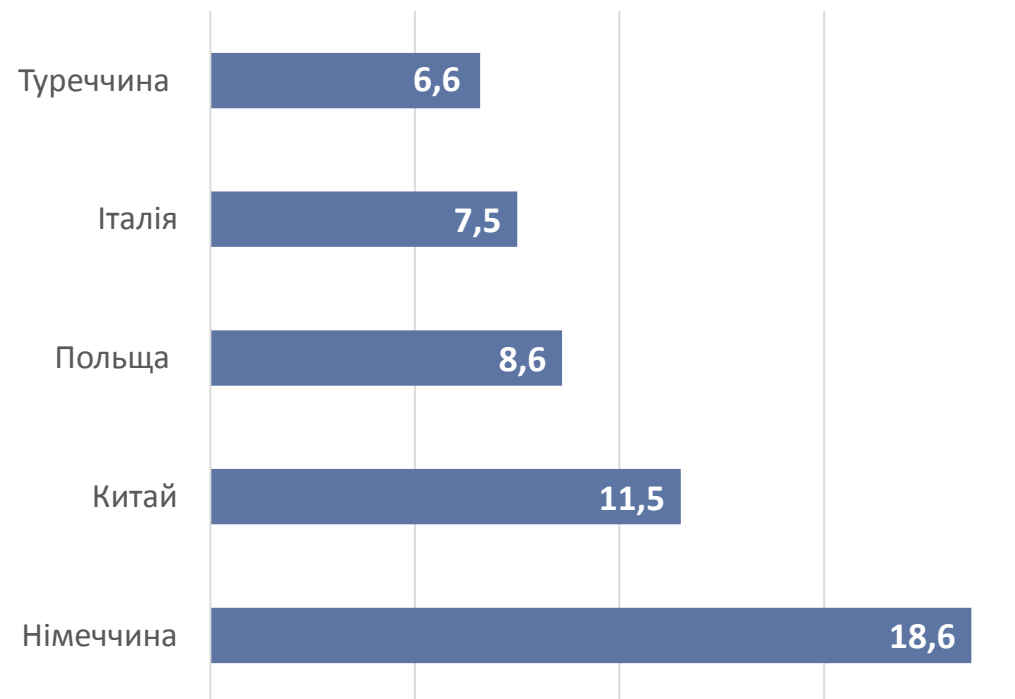
(відсотків)



Експорт товарів до країн ЄС – **144,2 млн.дол. США**,  
або **43,4%** від загального обсягу по області

### ІМПОРТ

(відсотків)



Імпорт товарів до країн ЄС – **64,9 млн.дол. США**,  
або **59,4%** від загального обсягу по області