

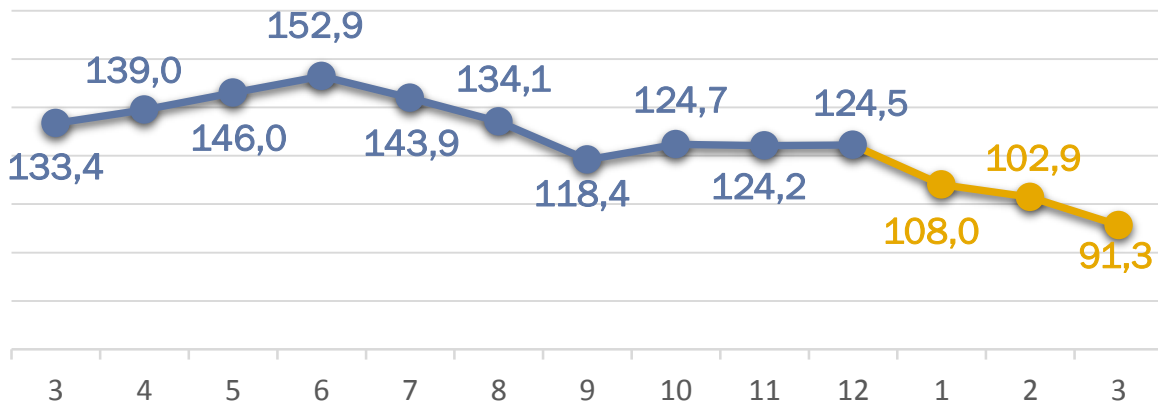
ЗОВНІШНЯ ТОРГІВЛЯ ТОВАРАМИ ЧЕРНІГІВСЬКОЇ ОБЛАСТІ



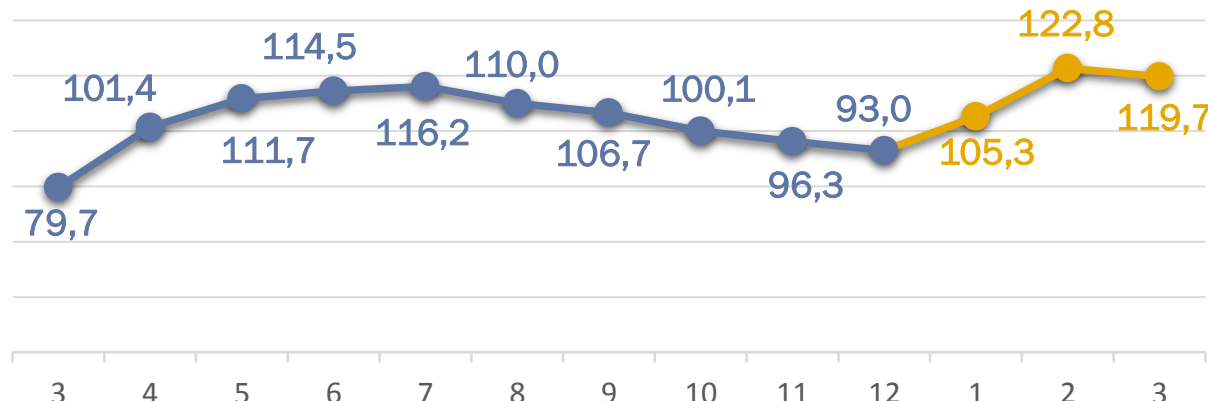
січень-березень 2024 року

У % ДО ВІДПОВІДНОГО ПЕРІОДУ ПОПЕРЕДНЬОГО РОКУ,
НАРОСТАЮЧИМ ПІДСУМКОМ

2023 ЕКСПОРТ **2024** **-8,7%** (265,3 млн.дол. США)



2023 ІМПОРТ **2024** **+19,7%** (80,9 млн.дол. США)



Насіння і плоди олійних культур



у 2,0 р.б. (40,1 млн.дол. США)

Жири та олії тваринного або рослинного походження



у 1,6 р.б. (46,6 млн.дол. США)

Зернові культури



-35,8% (112,2 млн.дол. США)

Деревина і вироби з деревини



-7,0% (12,7 млн.дол. США)

Добрива



у 2,6 р.б. (11,6 млн.дол. США)

Котли, машини




у 2,0 р.б. (4,7 млн.дол. США)

Папір та картон



+7,3% (8,0 млн.дол. США)

Пластмаси, полімерні матеріали



+6,2% (6,2 млн.дол. США)