

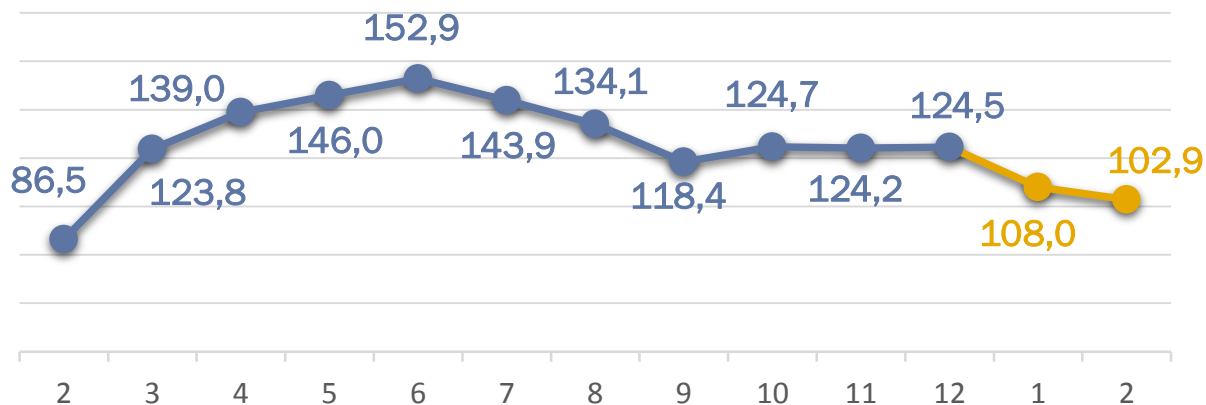
ЗОВНІШНЯ ТОРГІВЛЯ ТОВАРАМИ ЧЕРНІГІВСЬКОЇ ОБЛАСТІ



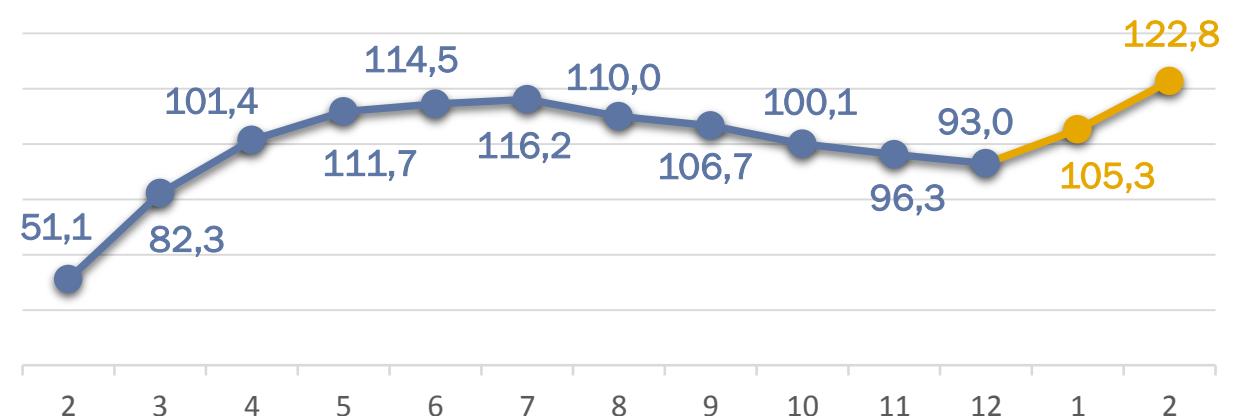
січень-лютий 2024 року

У % ДО ВІДПОВІДНОГО ПЕРІОДУ ПОПЕРЕДНЬОГО РОКУ,
НАРОСТАЮЧИМ ПІДСУМКОМ

2023 ЕКСПОРТ +2,9% (182,7 млн.дол. США) 2024



2023 ІМПОРТ +22,8% (51,3 млн.дол. США) 2024



Жири та олії тваринного або рослинного походження



у 3,1 р.б. (32,3 млн.дол. США)

Залишки і відходи харчової промисловості



у 2,9 р.б. (8,4 млн.дол. США)

Насіння і плоди олійних культур



у 2,1 р.б. (33,9 млн.дол. США)

Зернові культури



-31,6% (74,4 млн.дол. США)

Вироби з чорних металів




у 4,4 р.б. (3,7 млн.дол. США)

Добрива



у 3,9 р.б. (7,5 млн.дол. США)

Пластмаси, полімерні матеріали



+22,4% (4,0 млн.дол. США)

Папір та картон



+7,4% (4,8 млн.дол. США)