

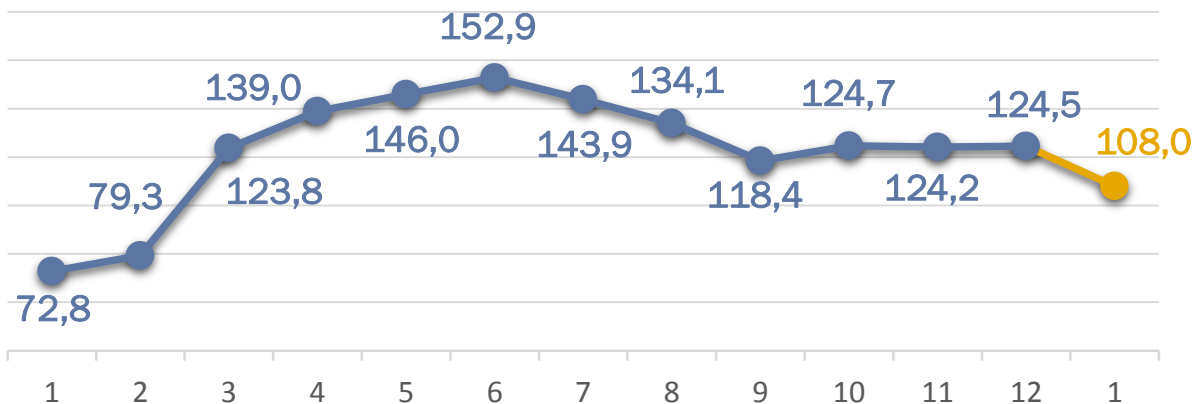
# ЗОВНІШНЯ ТОРГІВЛЯ ТОВАРАМИ ЧЕРНІГІВСЬКОЇ ОБЛАСТІ



січень 2024 року

У % ДО ВІДПОВІДНОГО ПЕРІОДУ ПОПЕРЕДНЬОГО РОКУ,  
НАРОСТАЮЧИМ ПІДСУМКОМ

2023 ЕКСПОРТ ↑ +8,0% (91,3 млн.дол. США) 2024



Жири та олії тваринного або рослинного походження



у 3,2 р.б. (16,7 млн.дол. США)

Насіння і плоди олійних культур



у 2,5 р.б. (21,0 млн.дол. США)

Залишки і відходи харчової промисловості



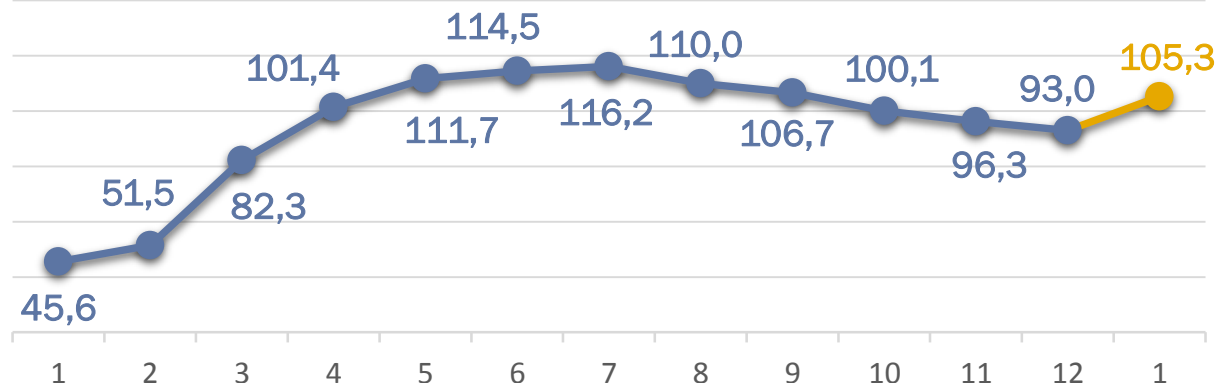
у 2,1 р.б. (4,6 млн.дол. США)

Зернові культури



-34,2% (33,5 млн.дол. США)

2023 ІМПОРТ ↑ +5,3% (21,5 млн.дол. США) 2024



Нитки синтетичні або штучні



у 5,8 р.б. (1,7 млн.дол. США)

Вироби з чорних металів




у 2,9 р.б. (1,6 млн.дол. США)

Папір та картон



+10,5% (2,6 млн.дол. США)

Пластмаси, полімерні матеріали



+8,5% (1,7 млн.дол. США)