



ЗАБЕЗПЕЧЕНІСТЬ ДОМОГОСПОДАРСТВ ТОВАРАМИ ТРИВАЛОГО КОРИСТУВАННЯ У 2020 РОЦІ

за даними вибіркового обстеження умов життя домогосподарств

Україна
14784,3 тис.

Кількість домогосподарств

з них мають, %

Чернігівська
область
424,2 тис.



Холодильники

98,7

98,7



Телевізори
кольорові

96,4

97,7



Персональні
комп'ютери

36,3

18,9



Автомобілі,
мікроавтобуси

28,8

30,8



Пральні машини

92,1

89,0



Мікрохвильові
печі, мультиварки

63,8

60,4



Ноутбуки,
нетбуки

36,3

38,8



Моторолери,
мопеди, скутери

4,0

6,1



Електропилососи

82,2

79,2



Супутникові
антени

27,5

30,5



Планшети

21,4

18,0



Велосипеди

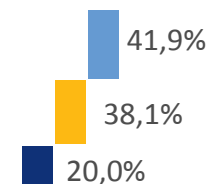
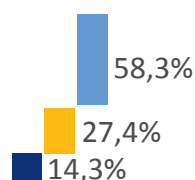
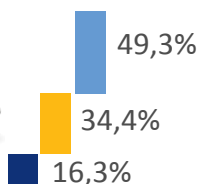
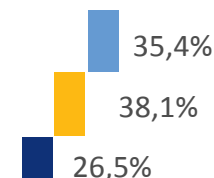
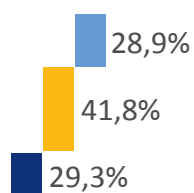
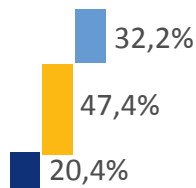
48,1

73,3



РОЗПОДІЛ ДОМОГОСПОДАРСТВ ОБЛАСТІ ЗА ТЕРМІНОМ КОРИСТУВАННЯ ОКРЕМИМИ ТОВАРАМИ

■ МЕНШЕ 5 РОКІВ ■ 5 - 10 РОКІВ ■ ПОНАД 10 РОКІВ



РІВЕНЬ ЗАБЕЗПЕЧЕНОСТІ ДОМОГОСПОДАРСТВ БАЗОВИМ НАБОРОМ ТОВАРІВ ТРИВАЛОГО КОРИСТУВАННЯ*



УКРАЇНА

87,1%

2018

77,1%

90,2%

2020

87,9%

ЧЕРНІГІВЩИНА

*Базовий набір товарів тривалого користування: телевізор, холодильник, пральна машина, відповідно до «Методики вимірювання регіонального людського розвитку»



ДИНАМІКА ЗАБЕЗПЕЧЕНОСТІ ДОМОГОСПОДАРСТВ ОБЛАСТІ ОКРЕМИМИ ТОВАРАМИ ТРИВАЛОГО КОРИСТУВАННЯ

