

ХАРАКТЕРИСТИКА ЗАЙНЯТОГО НАСЕЛЕННЯ У 2020 РОЦІ

ЗА СТАТТЮ



Жінки

Чоловіки

ЗА ВІКОВИМИ ГРУПАМИ



15-34 роки

35-49 років

понад 50 років

ЗА ТИПОМ МІСЦЕВОСТІ



Міська місцевість

Сільська місцевість

ЗА СТАТУСОМ ЗАЙНЯТОСТІ

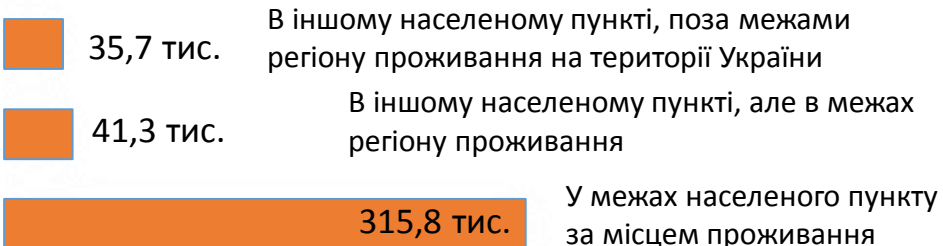


Неформально зайняті

Формально зайняті

ЗА МІСЦЕМ ЗНАХОДЖЕННЯ РОБОТИ

РОБОТИ



ЗА ОКРЕМИ СФЕРАМИ ЗАЙНЯТОСТІ

Загальна кількість зайнятого населення віком 15-70 років - 411,3 тис. осіб



ХАРАКТЕРИСТИКА БЕЗРОБІТНОГО НАСЕЛЕННЯ У 2020 РОЦІ

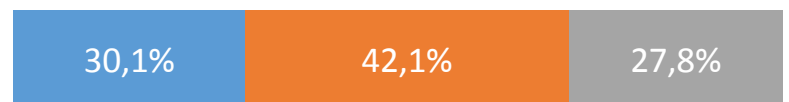
ЗА СТАТТЮ



Жінки

Чоловіки

ЗА ВІКОВИМИ ГРУПАМИ



15-34 роки

35-49 років

понад 50 років

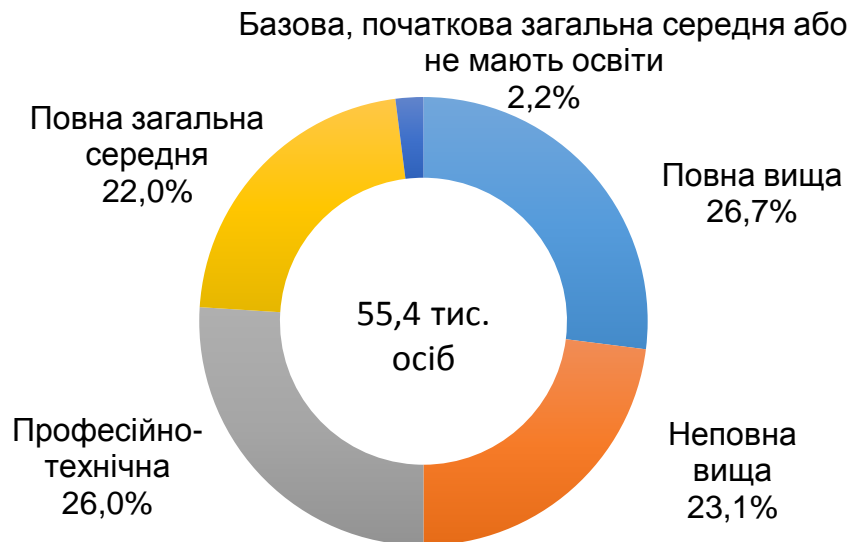
ЗА ТИПОМ МІСЦЕВОСТІ



Міська місцевість

Сільська місцевість

ЗА ОСВІТОЮ



Базова, початкова загальна середня або не мають освіти

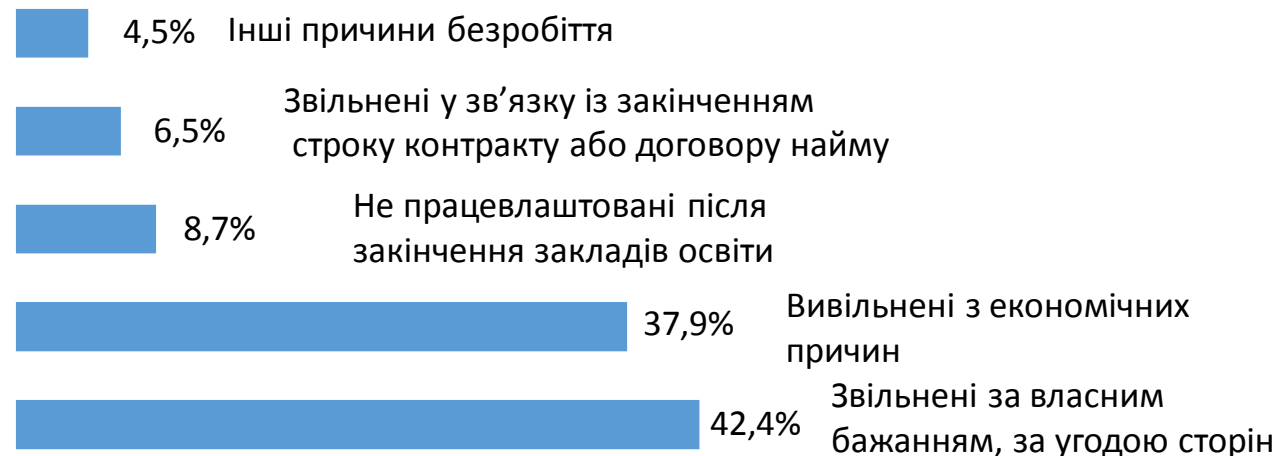
Повна загальна середня

Повна вища

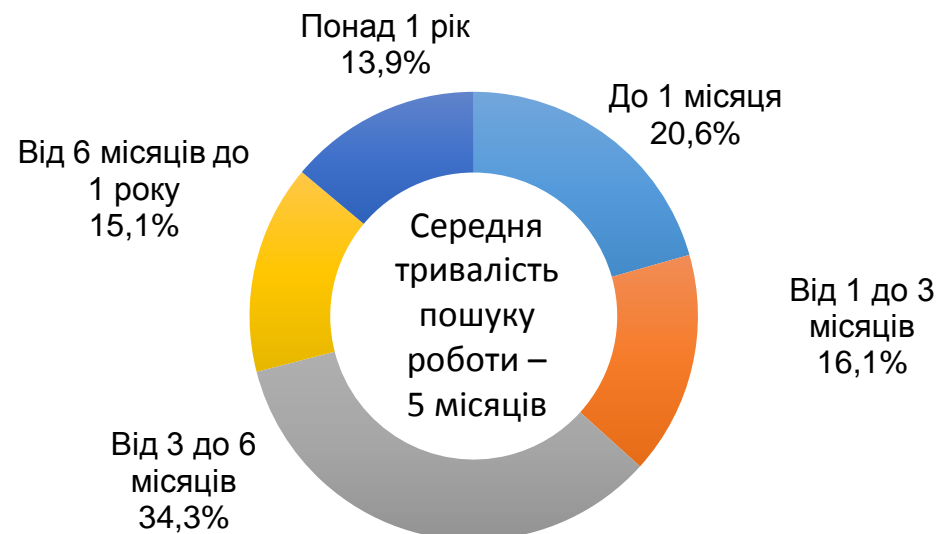
Професійно-технічна

Неповна вища

ЗА ПРИЧИНАМИ НЕЗАЙНЯТОСТІ



ЗА ТРИВАЛІСТЮ ПОШУКУ РОБОТИ



Інформацію наведено за даними вибіркового обстеження населення

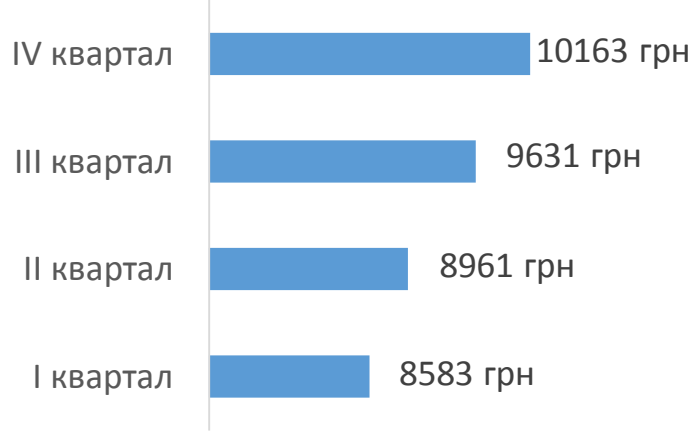
ОПЛАТА ПРАЦІ У 2020 РОЦІ

НОМІНАЛЬНА ЗАРОБІТНА ПЛАТА

ЗА СТАТТЮ



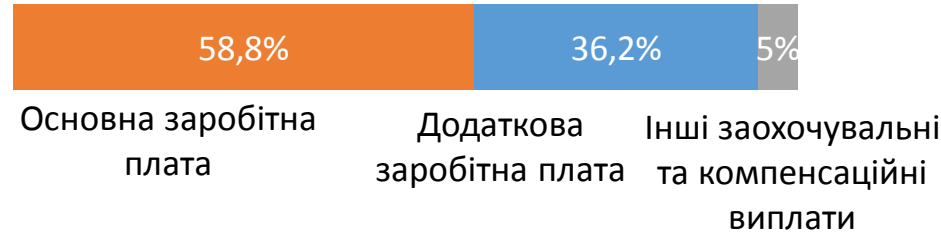
ЗА ПЕРІОДАМИ



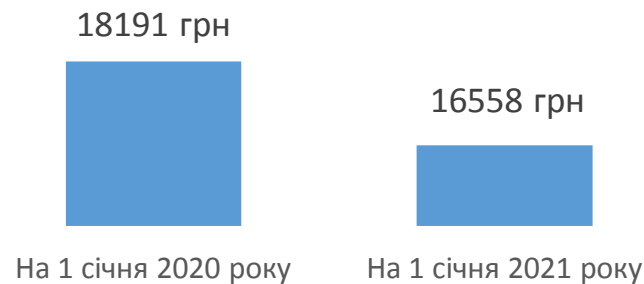
У ПОРІВНЯННІ З ОСНОВНИМИ СОЦІАЛЬНИМИ СТАНДАРТАМИ



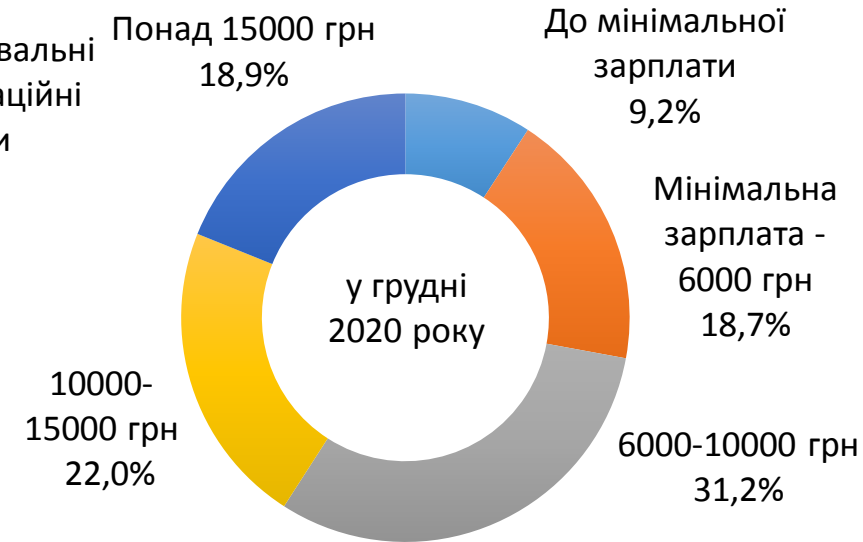
СТРУКТУРА ОПЛАТИ ПРАЦІ



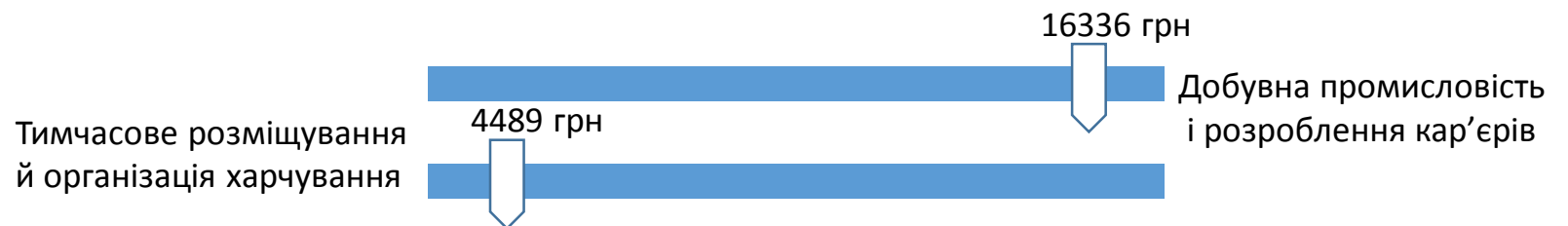
ЗАБОРГОВАНО В РОЗРАХУНКУ НА 1 ШТАТНОГО ПРАЦІВНИКА



РОЗПОДІЛ ПРАЦІВНИКІВ ЗА РОЗМІРАМИ НАРАХОВАНОЇ ЇМ ЗАРОБІТНОЇ ПЛАТИ



НАЙБІЛЬША ТА НАЙМЕНША ЗАРОБІТНА ПЛАТА



Інформацію наведено за даними обстеження підприємств із питань статистики праці по юридичних особах та відокремлених підрозділах юридичних осіб із кількістю найманих працівників 10 осіб і більше