



# СОЦІАЛЬНО-ЕКОНОМІЧНІ ПОКАЗНИКИ ЧЕРНІГІВСЬКОЇ ОБЛАСТІ

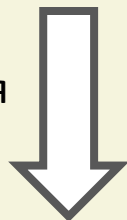
ПЕРШІ ПІДСУМКИ ЗА 2021 РІК

## Населення<sup>1</sup>

Чисельність наявного населення  
на 1 січня 2022 року

**959,3**  
тис. осіб

Кількість жителів  
за рік зменшилася  
на 17386 осіб



Природний  
приріст  
(скорочення)

**-15937** осіб

Міграційний  
приріст  
(скорочення)

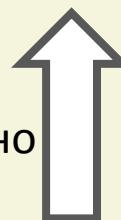
**-1449** осіб

## Доходи населення

Середньомісячна заробітна  
плата штатних працівників

**11363**  
грн

Розмір заробітної  
плати збільшився  
на 21,8% порівняно  
з 2020 роком



Індекс реальної  
заробітної плати

**110,9%**

Сума заборгованості з виплати  
заробітної плати  
на 1 січня 2022 року

**23616,9**  
тис.грн

в 1,5 раза більше  
порівняно з  
1 січня 2021 року

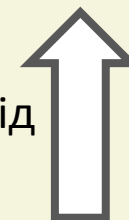


## Внутрішня торгівля

Оборот роздрібної торгівлі

**26918,3**  
млн.грн

На 12,4% більше від  
обсягу 2020 року



Роздрібний  
товарооборот  
підприємств  
роздрібної торгівлі  
(юридичних осіб)

**17225,9**  
млн.грн

На 9,7% більше  
від обсягу 2020 року



<sup>1</sup>Дані попередні.



# СОЦІАЛЬНО-ЕКОНОМІЧНІ ПОКАЗНИКИ ЧЕРНІГІВСЬКОЇ ОБЛАСТІ

ПЕРШІ ПІДСУМКИ ЗА 2021 РІК

## Сільське господарство<sup>1</sup>

Індекс сільськогосподарської продукції

**102,4%**

у тому числі:

в підприємствах

**104,4%**

у господарствах населення

**93,2%**

Індекс продукції рослинництва

**102,9%**

Індекс продукції тваринництва

**98,4%**

## Промисловість

Індекс промислової продукції

**97,6%**

Добувна промисловість і розроблення кар'єрів

на **7,6%**

Переробна промисловість

на **0,3%**

Постачання електроенергії, газу, пари, та кондиційованого повітря

на **2,3%**

Реалізовано промислової продукції (товарів, послуг)

**39460,6**  
млн.грн

## Будівництво

Обсяг виробленої будівельної продукції

**2733,1**  
млн.грн

На **6,6%** менше від обсягу 2020 року

Будівництво будівель

на **15,3%**

житлові

на **5,8%**

нежитлові

на **20%**

на **3,4%**

Інженерні споруди

<sup>1</sup>Дані попередні.



# СОЦІАЛЬНО-ЕКОНОМІЧНІ ПОКАЗНИКИ ЧЕРНІГІВСЬКОЇ ОБЛАСТІ

ПЕРШІ ПІДСУМКИ ЗА 2021 РІК

## Транспорт

### Вантажообіг

від обсягу 2020 року

**1113,2**  
млн.ткм



**108,8%**

Обсяг перевезених  
вантажів

**1965,8**  
тис.т

### Пасажирообіг

від обсягу 2020 року

**405,6**  
млн.пас.км



**102,2%**

Кількість перевезених  
пасажирів

**47,8**  
млн.

## Зовнішньоекономічна діяльність

### Товари

експорт

**1189,9**  
млн.дол.США



на 33,6%

імпорт

**483,4**  
млн.дол.



на 41,3%

сальдо

**706,5**  
млн.дол.

порівняно з  
2020 роком

### Послуги

експорт

**38,5**  
млн.дол.США



на 20,9%

імпорт

**35,5**  
млн.дол.

порівняно з  
2020 роком

сальдо

**3**  
млн.дол.

на 21,6%

## Споживчі ціни

**110,6%**

Індекс споживчих цін  
(індекс інфляції)

Ціни на продукти  
харчування та  
безалкогольні напої



на  
**14%**

Одяг і взуття



на  
**2,2%**

Житло, вода,  
електроенергія,  
газ та інші види  
палива



на  
**8,1%**



на **13,3%**

Транспорт

на **12,3%**

Зв'язок