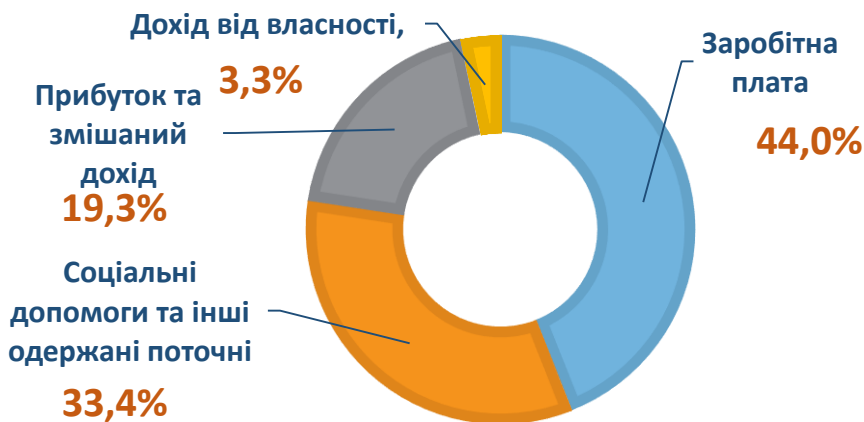




ДОХОДИ ТА ВИТРАТИ НАСЕЛЕННЯ Чернігівської області 2010-2020

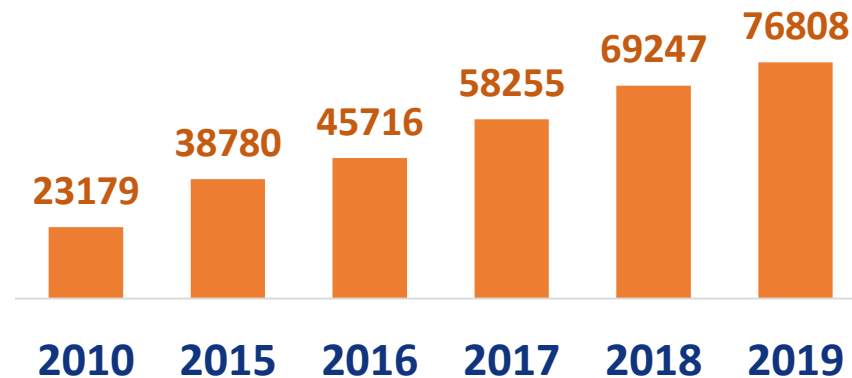


Структура доходів населення у 2019 році



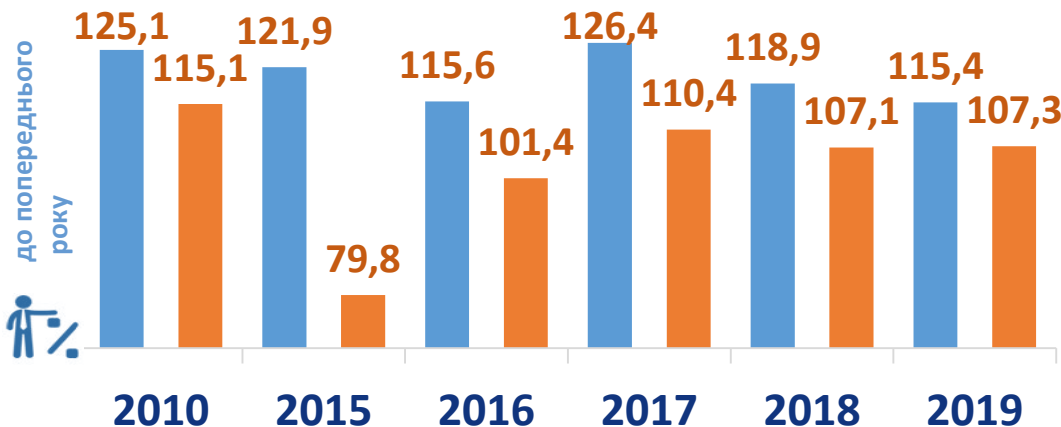
Доходи населення

(млн.грн)



2020 рік

Зміна обсягів наявного та реального наявного доходу населення



Доходи населення, млн. грн	79700
Наявний дохід, млн. грн	63894
Витрати населення, млн. грн	82711
Наявний дохід у розрахунку на одну особу, грн	64933
Реальний наявний дохід, у % до відповідного періоду попереднього року	103,5



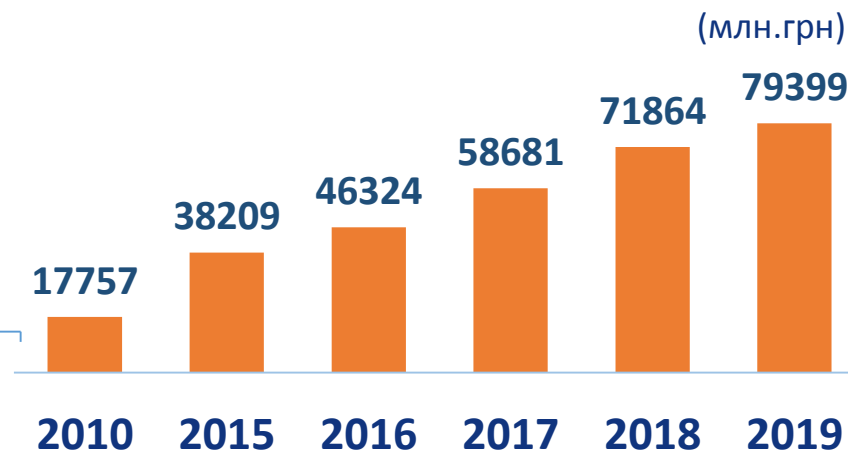
ДОХОДИ ТА ВИТРАТИ НАСЕЛЕННЯ Чернігівської області 2010-2020



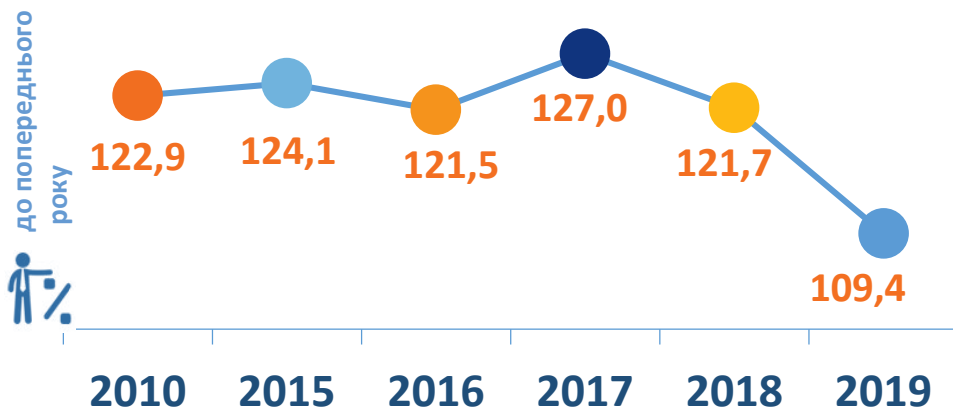
Структура витрат та заощаджень населення у 2019 році



Витрати населення (млн.грн)



Зміна обсягу придбання товарів та послуг



Частка придбання товарів та послуг у загальному обсязі витрат і заощаджень

