

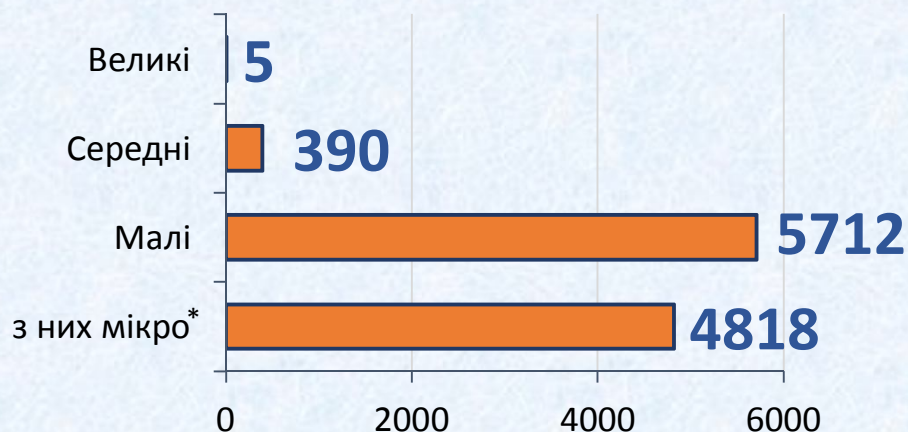


1 вересня – День підприємця

Показники діяльності підприємств області у 2018 році Кількість підприємств за їх розмірами

Підприємства –
юридичні особи

6107



* мікропідприємства - суб'єкти господарювання будь-якої організаційно-правової форми та форми власності, у яких середня кількість працівників за звітний період (календарний рік) не перевищує 10 осіб та річний дохід від будь-якої діяльності не перевищує суму, еквівалентну 2 мільйонам євро, визначену за середньорічним курсом Національного банку України

Кількість підприємств на 10 тис. наявного населення

Усього
підприємств

60

4

середніх

56

малих

з них **48**

мікропідприємств

Зайнятість на малих підприємствах

Кількість зайнятих працівників

31439 осіб



з них за видами

економічної діяльності

24,1%

20,2%

19,6%

6,8%

5,8%

23,5%

Сільське,
лісове та
рибне
господарство

Промисловість

Оптова та
роздрібна
торгівля

Транспорт,
складське
господарство, поштова та
кур'єрська
діяльність

Операції з
нерухомим
майном

Інші види
діяльності

з них кількість
найманих працівників

29788 осіб
(94,7%)



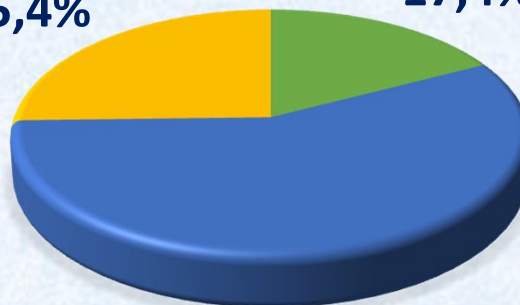
Обсяг реалізованої продукції (товарів, послуг) підприємствами

**101661,7
млн.грн.**



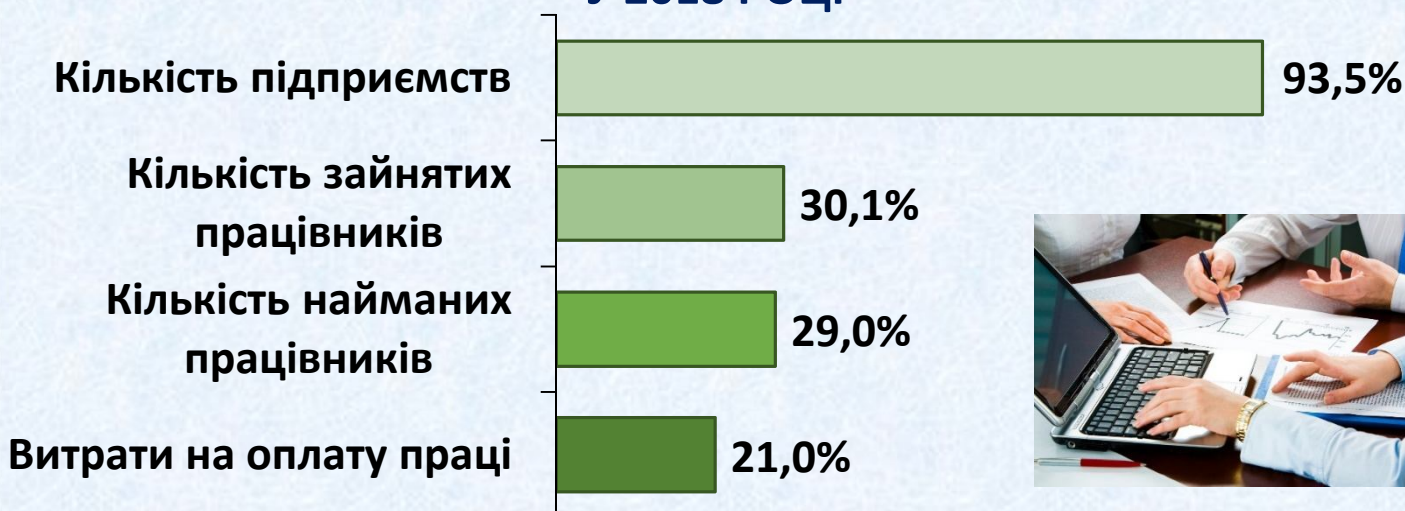
**Малі
25,4%**

**Великі
17,4%**



**Середні
57,2%**

ЧАСТКА МАЛИХ ПІДПРИЄМСТВ В ЕКОНОМІЦІ ЧЕРНІГІВЩИНИ У 2018 РОЦІ



Питома вага підприємців Чернігівської області в основних показниках діяльності малих підприємств України

