



# Гендерний портрет регіону

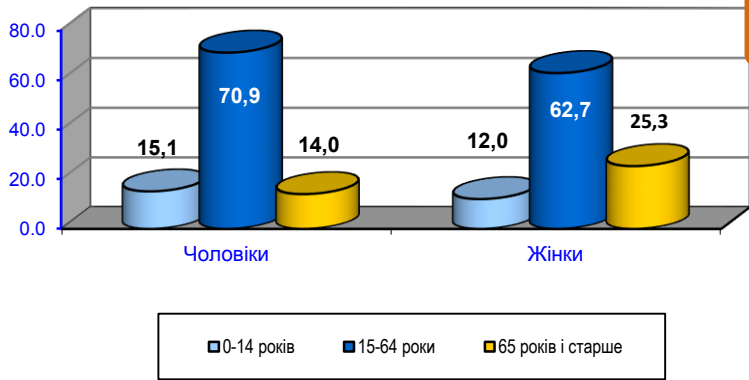


**527,8 тис. жінок (55%)**  
Середній вік – 47 років

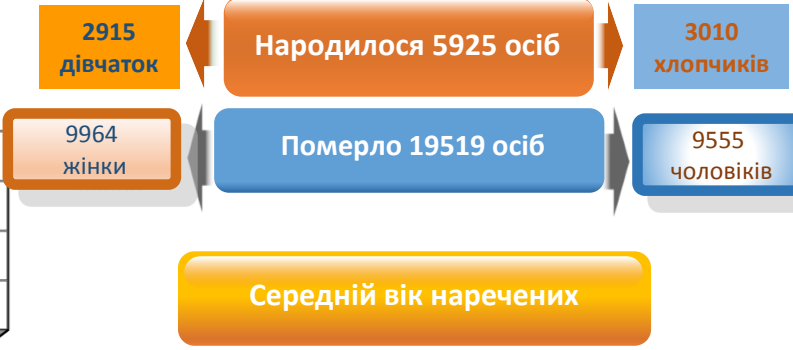
**968,1 тис. осіб**  
постійного населення  
станом на 1 січня 2021р.

**440,3 тис. чоловіків (45%)**  
Середній вік – 41 рік

Структура населення за статтю та основними віковими групами (відсотків до загальної кількості)



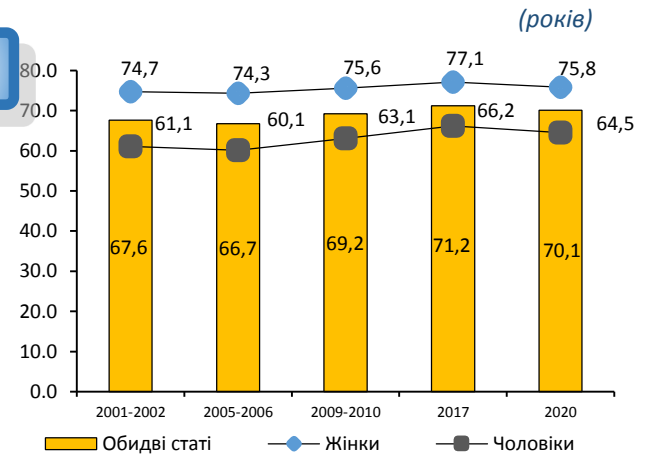
За 2020 рік



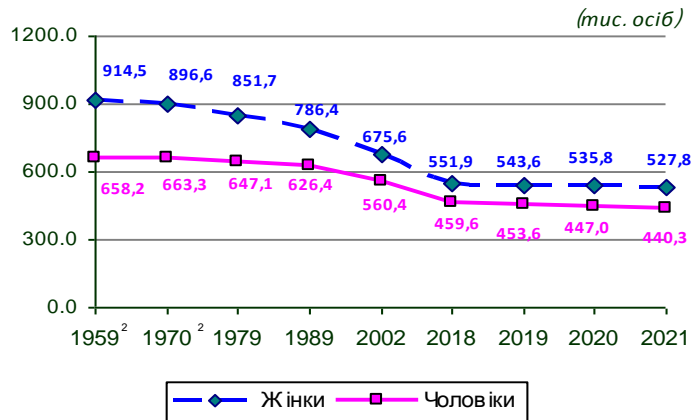
Середній вік наречених

жінки – 32 роки  
чоловіки – 35 років


Середня очікувана тривалість життя при народженні за статтю (років)



Динаміка чисельності постійного населення за статтю<sup>1</sup>



Розподіл помреж за статтю та основними причинами смерті у 2020 році (відсотків)



<sup>1</sup> Дані про населення в 1959 та 1970 роках наведено за переписом на 15 січня, у 1979 – за переписом на 17 січня, у 1989 – за переписом на 12 січня, у 2002р. – за переписом на 5 грудня 2001р., за решту років – на 1 січня (за оцінкою).  
<sup>2</sup> Наявне населення (у відповідності з прийнятим у ті роки порядком розроблення даних переписів).