ЗВІТ
про результати діяльності Головного управління статистики у Чернігівській області за 2019 рік

Головне управління статистики у Чернігівській області – територіальний орган Державної служби статистики України, що в межах наданих повноважень здійснює реалізацію державної політики у сфері статистики

МЕТА: надання всебічної та об’єктивної статистичної інформації щодо економічної, соціальної, демографічної та екологічної ситуації в області

Напрями діяльності Головного управління статистики

- ✓ організація і проведення державних статистичних спостережень за соціально-економічними й демографічними процесами, екологічною ситуацією в Чернігівській області
- ✓ упровадження та використання інформаційних технологій
- ✓ установлення партнерських стосунків із респондентами державних статистичних спостережень, зменшення звітного навантаження
- ✓ відкритість і доступність статистичної інформації, виробництво об'єктивної та неупередженої статистичної інформації, забезпечення рівного доступу до неї
- ✓ розвиток людського капіталу органів державної статистики Чернігівської області, підготовка та навчання кадрів

Основні підсумки діяльності

1. Організація і проведення державних статистичних спостережень

Кількість проведених ДСС у 2015-2019 роках

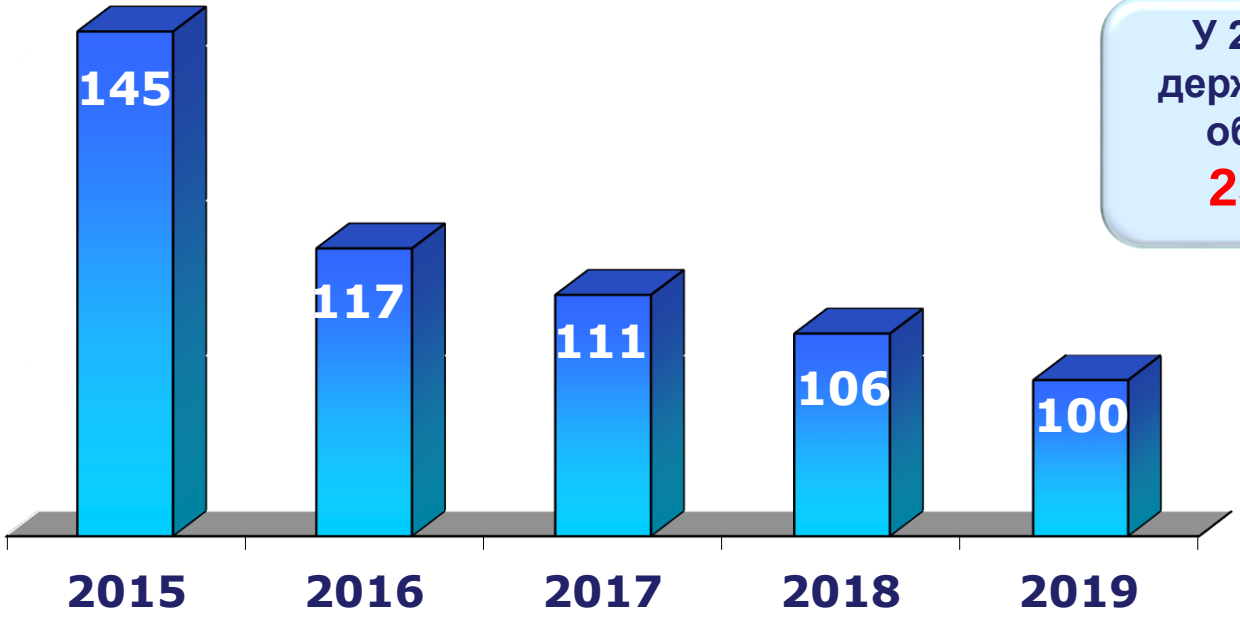

У 2019 році органи державної статистики області отримали 252,8 тис.звітів

Кількість юридичних осіб в області, тис.

- на 1.01.2016 – 19,8
- на 1.01.2017 – 20,6
- на 1.01.2018 – 21,2
- на 1.01.2019 – 21,7
- на 1.01.2020 – 22,4

2. Упровадження та використання інформаційних технологій

Система електронного документообігу та автоматизації бізнес-процесів «Meqapolis.DocNet»:
- *розгорнуто **62** робочі місця*
- ***2142** вхідних документів*
- ***5279** вихідних документів*

Інтегрована система статистичної інформації:
-***16** форм ДСС у промисловій експлуатації*

«Єдина інформаційно-аналітична система фінансово-господарської діяльності органів державної статистики» на базі Комп'ютерної програми «Комплексна система автоматизації підприємства «IS pro»:
- *розгорнуто **7** робочих місць*

Система дистанційного обслуговування клієнтів через ПТК «Клієнт Казначейства – Казначейство»

3. Взаємодія з респондентами

Частка звітів, поданих в електронному вигляді, %



Сервіс «Кабінет ренспондента»

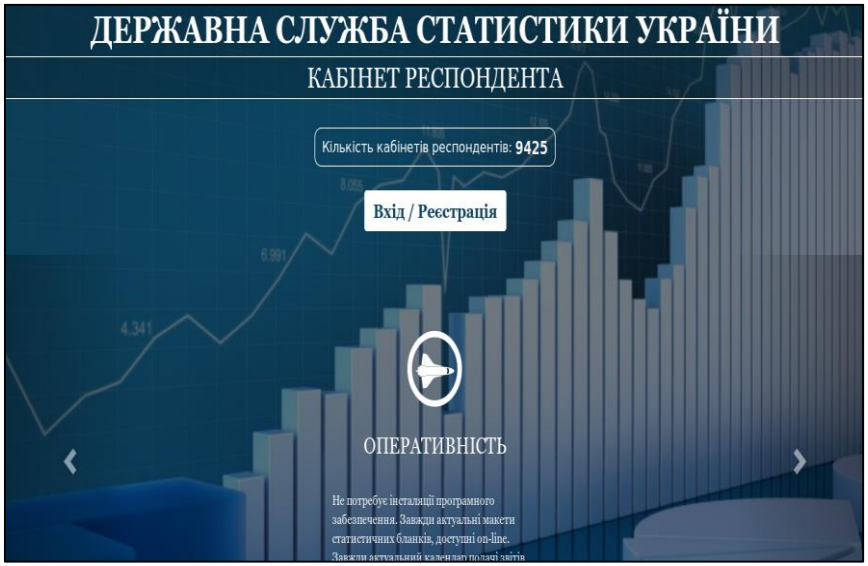

У 2019 році впроваджено програмне забезпечення «Кабінет респондента», що сприяє спрощенню процедури подання електронної звітності та дозволяє респондентам безоплатно звітувати в онлайн режимі до органів державної статистики

Зареєстровано
843 кабінети респондентів
4939 успішно поданих звітів

Проведено **125** інструктивних нарад із респондентами (з них **73,6%** – з питань запровадження нових або унесених змін до чинних державних статистичних спостережень)

Надіслано **2551** лист (з них **68,3%** – за результатами проведення державних статистичних спостережень)

Здійснено **172** заходи з надання допомоги щодо проведення державних статистичних спостережень

Проведено анкетне опитування респондентів щодо визначення звітного навантаження (**103** анкети за **11** формами державних статистичних спостережень)

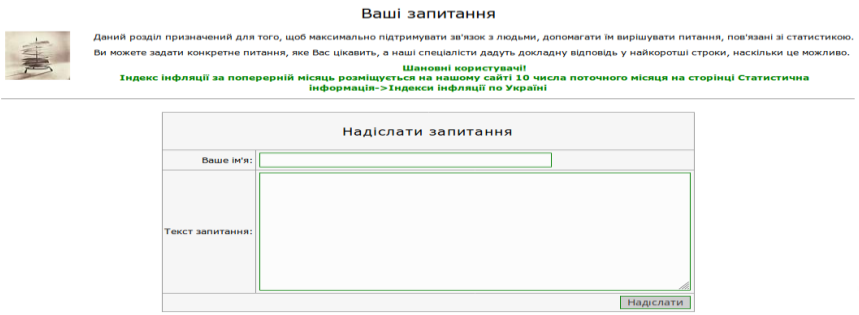

Ваші запитання

Даний розділ призначений для того, щоб максимально підтримувати зв'язок з людьми, допомагати їм вирішувати питання, пов'язані зі статистикою. Ви можете задати конкретне питання, яке Вас цікавить, а наші спеціалісти дадуть докладну відповідь у найкоротші строки, наскільки це можливо.

Шановні користувачі!
Індекс інфляції за попередній місяць розміщується на нашому сайті 10 числа поточного місяця на сторінці Статистична інформація->Індекси інфляції по Україні

Надіслати запитання

Ваше ім'я:

Текст запитання:

Надіслати

Розділ «Поштова скринька»

4. Відкритість і доступність статистичної інформації

Веб-сайт Головного управління статистики http://chernigivstat.gov.ua

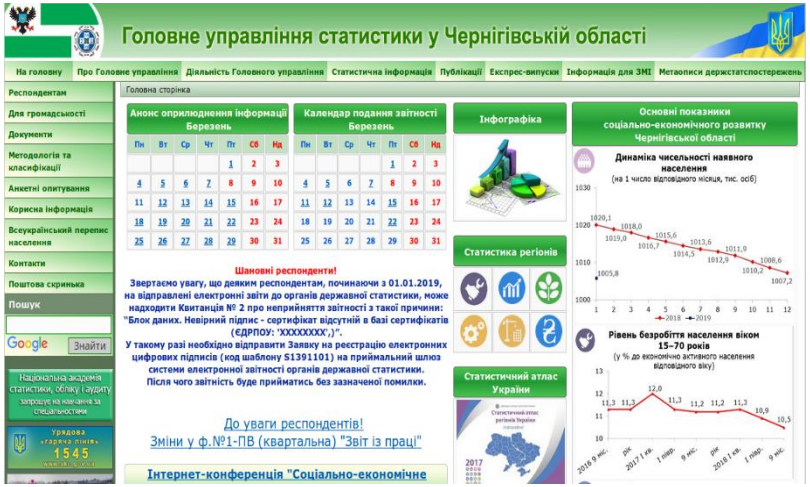

У 2019 році **37,8** тис. відвідувань

Для популяризації статистичних публікацій

✓ проведено **73** заходи для користувачів (наради, семінари, круглі столи)

✓ підготовлено:
- **52** матеріали рекламного характеру
- **2** довідники та буклет

Для інформування користувачів у 2019 році підготовлено:

- ✓ **480** експрес-випусків
- ✓ **240** статистичних бюлетенів
- ✓ **18** доповідей
- ✓ **17** статистичних збірників

На запити користувачів надано **688** відповідей

Опрацьовано
82 запити на публічну інформацію

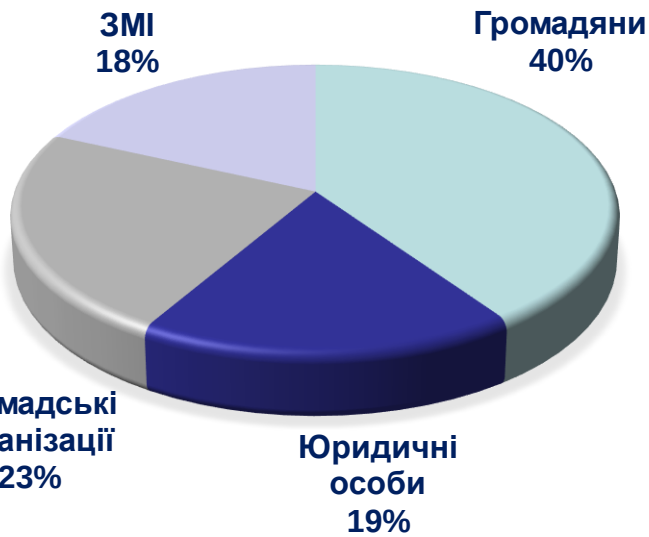

Оприлюднено:
- ✓ **331** повідомлення про соціально-економічне становище області, міст Чернігів і Прилуки, Козелецького району
- ✓ **2699** інших інформаційних повідомлень

Здійснено
5 виступів на радіо та телебаченні

ЗМІ, які найбільш активно оприлюднювали статистичну інформацію

«Чернігівський монітор», «Новини Чернігова», «SVOBODA FM», «Час Чернігівський», «Чeline-Чесні новини», «Nizhyn news», «Чернігівщина: події і коментарі», «Панорама» та районні газети: «Сіверський край», «Град Прилуки», «Голос Присеймів'я»

Проведено
8 анкетних опитувань користувачів та проаналізовано **86** анкет

Кількість звернень громадян, що надійшли до ГУС у Чернігівській області у 2015–2019 роки

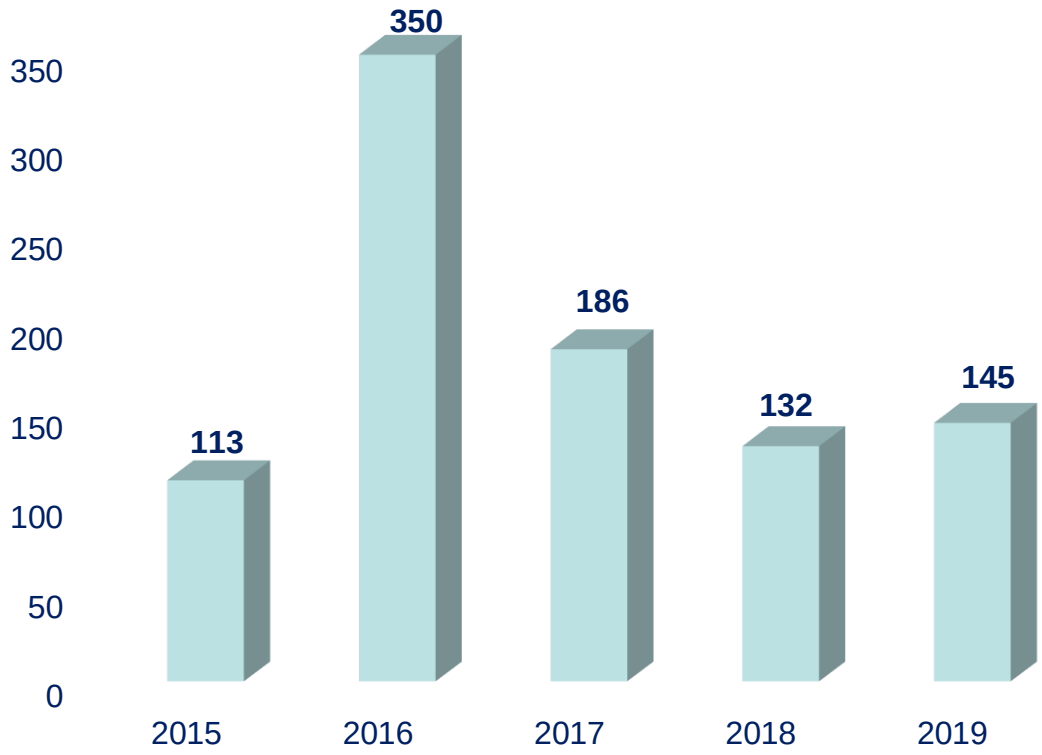

Розвиток людського капіталу

На 1.01.2020р. в Головному управлінні статистки працювали **149** осіб

5 управлінь
5 відділів
3 сектори
4 самостійні структурні одиниці

Упродовж 2019 року звільнено з посад **42** державні службовці

100 осіб – державні службовці

- **36%** керівники
- **94%** мають повну вищу освіту
- **32%** мають 2 та більше вищі освіти
- **12%** мають вік до 35 років
  41% від 36 до 45 років
  31% від 46 до 55 років
- **52,8%** керівників та **43,8%** спеціалістів працюють понад 20 років

Державні службовці отримали **184** документи, які підтверджували підвищення кваліфікації